



CAMERA DI COMMERCIO
VARESE
Futuro Impresa Territorio

Sportello Virtuale
SERVIZI **online**

EASYFIRMA

LA TUA FIRMA DIGITALE

Il servizio EASYFIRMA permette di **richiedere online** un dispositivo di firma digitale (Token o CNS), effettuare il pagamento e di **prenotare il giorno e l'ora per il ritiro** in una delle sedi della Camera di Commercio di Varese:

- Varese;
- Busto Arsizio;
- Saronno;
- Luino.

Per accedere al servizio collegarsi a

<http://servizionline.va.camcom.it/easyfirma/>

EasyFirma

Prenota i tuoi dispositivi di Firma Digitale ed evita la coda allo sportello: con pochi semplici passi potrai avere la tua TOKEN USB o la tua SMART CARD.

I dispositivi



Token USB

€ 70,00

- ✔ pronta all'uso
- ✔ non richiede installazione
- ✔ non servono altri dispositivi
- ✔ con 2GB di memoria interna

DATE DISPONIBILI

PRENOTA



Smart Card

€ 25,00

- ⚠ necessita di un lettore Smart Card
- ⚠ occorre scaricare un software di firma

DATE DISPONIBILI

PRENOTA

Tre semplici passi per avere la tua firma digitale

1

Scegli il tuo dispositivo

2

Paga online con carta di credito

3

Ritira su appuntamento*

*Durante la compilazione delle richieste, potrai visualizzare le prime date disponibili per l'appuntamento.

Dispositivi - Che cosa devi sapere?

- A cosa serve
- Come si usa
- A chi rivolgersi
- Rinnovo, sospensione, revoca, smarrimento

Assistenza online



Invia la tua richiesta di assistenza o segnalaci un problema.

Chiamaci



Scopri i nostri canali di contatto

Cosa posso acquistare.

Le fasi del processo.

I Collegamenti Utili.

Assistenza e supporto.

Richiesta di assistenza

Compila il modulo per segnalarci un problema e verrai presto ricontattato dalla nostra assistenza tecnica.

Attenzione! Attraverso questo canale è possibile inviare solo richieste di assistenza tecnica relative alla fruizione del servizio online Easyfirma. Tutte le richieste di natura non tecnica o le richieste che possono essere inviate con altri servizi dedicati non verranno prese in considerazione.

Nome *

Cognome *

Email *

Telefono *

Scrivi qui la tua richiesta *

Invia

Compilare il form di assistenza con il maggior numero di informazioni possibili.

EasyFirma

Prenota i tuoi dispositivi di Firma Digitale ed evita la coda allo sportello: con pochi semplici passi potrai avere la tua TOKEN USB o la tua SMART CARD.

I dispositivi

Token USB

€ 70,00

- ✔ pronta all'uso
- ✔ non richiede installazione
- ✔ non servono altri dispositivi
- ✔ con 2GB di memoria interna

DATE DISPONIBILI

PRENOTA

Smart Card

€ 25,00

- ⚠ necessita di un lettore Smart Card
- ⚠ occorre scaricare un software di firma

DATE DISPONIBILI

PRENOTA

Dalla Homepage del servizio è possibile visualizzare in anteprima le **date disponibili per il ritiro sulle singole sedi**.
NOTA: si tratta di un calendario in sola visualizzazione.

La prenotazione vera e propria ci sarà solo DOPO il pagamento.



CAMERA DI
COMMERCIO
DI VARESE

Sportello Virtuale
SERVIZIonline

Date disponibili per Token USB

Di seguito sono riportate le modalità di riconoscimento per perfezionare la tua richiesta di firma digitale. Cliccando su "Anteprima" potrai visualizzare le date attualmente disponibili; **dopo il pagamento** potrai selezionare il giorno e l'ora in cui finalizzare il riconoscimento.

Tipologia riconoscimento

Riconoscimento presso lo sportello di Varese (piazza Monte Grappa, 5)

Date disponibili

Anteprima

Riconoscimento presso lo sportello di Luino (piazza Serbelloni, 1)

Anteprima

Riconoscimento presso lo sportello di Busto Arsizio (via XI settembre, 16)

Anteprima

Ritiro firma digitale (CNS/Token) - Varese

Prenota l'appuntamento per ritirare il tuo dispositivo di firma digitale

Luogo

Varese - Piazza Monte Grappa 5

Giorni disponibili



Orari disponibili

Durata: 10 minuti

08:30	08:40	08:50	09:00	09:10	09:20
09:30	09:40	09:50	10:00	10:10	10:20
10:30	10:40	10:50	11:00	11:10	11:20
11:30	11:40	11:50	12:00	12:10	12:20

EasyFirma

Prenota i tuoi dispositivi di Firma Digitale ed evita la coda allo sportello: con pochi semplici passi potrai avere la tua TOKEN USB o la tua SMART CARD.

[< Indietro](#)

Stai accedendo a Servizi Online Varese



EMAIL

SPID

CNS

Email

Password

[Non hai ancora un account?](#)

Per iniziare a compilare una richiesta è necessario **registrarsi allo sportello Virtuale**.

Sono previste 3 modalità di accesso:

1. Email+ password:
2. SPID;
3. CNS.

Per creare un account con email e password clicca **“Non hai ancora un account?”**

ACCESSO CON EMAIL E PASSWORD:

1. Scegli l'email che vuoi usare per accedere;
2. Clicca registrati;
3. Compila il form;
4. Clicca il link di conferma nella email che ti verrà inviata all'indirizzo indicato.

Ti stai registrando a Se



Sei un nuovo utente?
Inserisci il tuo indirizzo e-mail

test.easyfirma@va.it

Registrati

Profilo di registrazione *

Privato

Nome * Cognome *

Codice Fiscale personale

Email

Password * Conferma password *

Privacy
[Leggi l'Informativa sulla privacy](#) | [Scarica la versione stampabile](#) | Ricevi una copia via email

Dichiaro di aver preso visione della [Informativa sulla privacy](#) e acconsento al trattamento dei dati per le finalità indicate

Accenso alla comunicazione dei miei dati personali da parte della Camera di Commercio di Varese alle sue aziende speciali per le finalità indicate nell'

Registrati

ACCESSO CON SPID:

1. Seleziona il tab SPID
2. Clicca “**Entra con SPID**”;
3. Segui le istruzioni successive per l’accesso con SPID.



The screenshot shows a web interface with three tabs: 'EMAIL', 'SPID', and 'CNS'. The 'SPID' tab is highlighted with a red box. Below the tabs, there is a section titled 'Maggiori informazioni su SPID' and 'Non hai SPID?'. To the right of this section is a blue button with a white user icon and the text 'Entra con SPID', which is also highlighted with a red box. Below the button, there is a paragraph of text explaining SPID: 'SPID è il sistema di accesso che consente di utilizzare, con un'identità digitale unica, i servizi online della Pubblica Amministrazione e dei privati accreditati. Se sei già in possesso di un'identità digitale, accedi con le credenziali del tuo gestore.' At the bottom of the page, there are logos for 'spid' (with a green checkmark) and 'AgID Agenzia per l'Italia Digitale'.

ACCESSO CON CNS:

1. Seleziona il tab CNS;
2. Per il PRIMO ACCESO: clicca “**Registrati**” e segui le istruzioni successive;
3. Per tutti gli altri accessi: Clicca “**Accedi**”.

The screenshot shows a web interface for CNS access. At the top, there are three tabs: 'EMAIL', 'SPID', and 'CNS'. The 'CNS' tab is highlighted with a red box. Below the tabs, there is a text block explaining the access method: 'Questa modalita di accesso richiede il possesso di una Carta Nazionale dei Servizi, che può essere utilizzata mediante un lettore di smart card correttamente installato o mediante dispositivo token qualora la Carta Nazionale dei Servizi sia contenuta in una chiavetta USB.' This is followed by the heading 'Hai già registrato la tua CNS?' and instructions: 'Se hai già fatto il primo accesso mediante la tua CNS e hai indicato il tuo indirizzo e-mail nell'apposito modulo, clicca sul pulsante Accedi . Ricordati di collegare la CNS prima di aprire il tuo browser.' A blue button labeled 'Accedi' is highlighted with a red box. Below this is the heading 'Primo accesso?' and a list of instructions: 'Dopo aver configurato il pc, procedi come segue: • Assicurati che tutti i browser (es. Internet Explorer, Firefox, Chrome, ecc..) siano chiusi; • Inserisci la smart card o la chiavetta nel pc; • Torna su questa pagina e clicca sul pulsante Registra CNS ; • Inserisci i dati richiesti; • Segui le istruzioni che ti saranno comunicate via mail per completare la registrazione;'. A blue button labeled 'Registra CNS' is highlighted with a red box.

Nella home page del servizio, dopo aver effettuato l'accesso, sarà disponibile la sezione

"Le mie richieste"

Qui verranno riepilogate TUTTE le richieste inserite.

1

Scegli il tuo
dispositivo

2

Paga online con
carta di credito

3

Ritira su
appuntamento*

**Durante la compilazione della richiesta, potrai visualizzare la prima data disponibile per l'appuntamento.*

Dispositivi - Che cosa devi sapere?

- A cosa serve
- Come si usa
- A chi rivolgersi
- Rinnovo, sospensione, revoca, smarrimento

Le mie richieste

Queste sono tutte le tue richieste. Clicca su "Visualizza" per entrare nella pagina di dettaglio.

Richiedente	Tipo dispositivo	Data richiesta	Stato
Federica Galbiati	Token USB		⚠ Bozza

Visualizza

🔍 Vedi tutte

FOCUS STATI AVANZAMENTO

STATO VISUALIZZATO	SIGNIFICATO
BOZZA	La richiesta è stata parzialmente compilata e non è stata inviata.
PAGATA APPUNTAMENTO DA PRENOTARE	La richiesta è stata interamente compilata e pagata. NON è stato preso l'appuntamento.
INVIATA	La richiesta è stata inviata.
IN LAVORAZIONE	La richiesta è stata presa in carico.
CHIUSA	La richiesta è chiusa e il dispositivo consegnato.

EasyFirma

Prenota i tuoi dispositivi di Firma Digitale ed evita la coda allo sportello: con pochi semplici passi potrai avere la tua TOKEN USB o la tua SMART CARD.

I dispositivi

 <p>Token USB € 70,00</p> <ul style="list-style-type: none">✔ pronta all'uso✔ non richiede installazione✔ non servono altri dispositivi✔ con 2GB di memoria interna <p>DATE DISPONIBILI PRENOTA</p>	 <p>Smart Card € 25,00</p> <ul style="list-style-type: none">⚠ necessita di un lettore Smart Card⚠ occorre scaricare un software di firma <p>DATE DISPONIBILI PRENOTA</p>
--	---

Cliccando «**PRENOTA**» è possibile avviare la compilazione della richiesta .

PER COMPILARE CORRETTAMENTE LA RICHIESTA È NECESSARIO AVERE:

1. Dati anagrafici – Sezione DATI DEL RICHIEDENTE;
2. Dati di residenza – Sezione DATI DI RESIDENZA;
3. Riferimenti di documenti di riconoscimento – Sezione DOCUMENTO DI RICONOSCIMENTO.

Le copie dei documenti, di cui si sono inseriti i riferimenti, vanno portati il giorno dell'appuntamento per il ritiro.

DATI DEL RICHIEDENTE

ATTENZIONE: sul campo «codice fiscale» viene effettuata la verifica di congruità rispetto agli altri dati anagrafici inseriti.

Richiedente

Anagrafica

Nome *

PROVA



Cognome *

PROVA

Codice fiscale *

ZZZXX70A01H501Y

Il codice fiscale non corrisponde ai
dati inseriti

Data di nascita *

12/01/1984



Sesso *

Donna



Cittadinanza *

ITALIA



Email *

TEST@TEST.IT



Cellulare *

Cellulare



Luogo di nascita

Nazione

ITALIA



Provincia *

Milano



Comune *

Milano



DATI DI RESIDENZA

Residenza

Nazione

ITALIA

Provincia *

- Seleziona una provincia -

Comune *

- Seleziona una provincia -

Indirizzo *

Indirizzo

N. Civico *


N. Civico

CAP *

CAP

DOCUMENTO DI RICONOSCIMENTO



☰ Documento riconoscimento

Tipo *	- Seleziona - ▼	Numero *	Numero
Emittente *	Emittente	Data emissione *	<input type="text"/> 

Scansione documento di
riconoscimento (fronte-retro)

  Sfoglia 

Codice fiscale

  Sfoglia 

✕ Elimina

Avanti >

Le copie dei documenti, di cui si sono inseriti i riferimenti, vanno portati il giorno dell'appuntamento per il ritiro.

Riconoscimento

Seleziona la modalità con cui vuoi procedere al riconoscimento per perfezionare la tua richiesta; cliccando "Anteprima date disponibili" potrai visualizzare le date attualmente disponibili. **Dopo il pagamento** potrai selezionare il giorno e l'ora in cui finalizzare il riconoscimento.

Riconoscimento presso lo sportello di Varese (piazza Monte Grappa, 5)

Dopo la fase di pagamento potrai selezionare il giorno e l'ora in cui recarti agli sportelli. [Anteprima date disponibili](#)

Riconoscimento presso lo sportello di Busto Arsizio (via XI settembre, 16)

Dopo la fase di pagamento potrai selezionare il giorno e l'ora in cui recarti agli sportelli. [Anteprima date disponibili](#)

Riconoscimento presso lo sportello di Saronno (via G. Ferrari, 9)

Dopo la fase di pagamento potrai selezionare il giorno e l'ora in cui recarti agli sportelli. [Anteprima date disponibili](#)

Riconoscimento presso lo sportello di Luino (piazza Serbelloni, 1)

Dopo la fase di pagamento potrai selezionare il giorno e l'ora in cui recarti agli sportelli. [Anteprima date disponibili](#)

In questa fase è possibile **selezionare la sede presso cui ci si vuole recare per il ritiro del dispositivo.**

Dopo l'invio della richiesta, la sede prescelta NON potrà essere modificata.

E' possibile vedere le date disponibili: si tratta di un calendario in sola visualizzazione.

La prenotazione vera e propria ci sarà solo DOPO il pagamento.

Ritiro firma digitale (CNS/Token) - Varese

Prenota l'appuntamento per ritirare il tuo dispositivo di firma digitale

Luogo
Varese - Piazza Monte Grappa 5

Giorni disponibili

Lunedì 30 SET	Martedì 01 OTT	Mercoledì 02 OTT	Giovedì 03 OTT
Venerdì 04 OTT	Sabato 05 OTT	Domenica 06 OTT	

Orari disponibili

Durata: 10 minuti

08:30	08:40	08:50	09:00	09:10	09:20
09:30	09:40	09:50	10:00	10:10	10:20
10:30	10:40	10:50	11:00	11:10	11:20
11:30	11:40	11:50	12:00	12:10	12:20

Richiedente

NOME: [REDACTED] COGNOME: [REDACTED] CODICE FISCALE: [REDACTED]
DATA DI NASCITA: [REDACTED] LUOGO DI NASCITA: [REDACTED] SESSO: [REDACTED]
CITTADINANZA: [REDACTED] RESIDENZA: [REDACTED] CELLULARE: [REDACTED]
EMAIL*: [REDACTED]

**Al termine della validità del certificato di firma verrà inviato un avviso di scadenza all'indirizzo indicato*

Documento di riconoscimento

TIPO: PASSAPORTO NUMERO: AT5645236 EMESSO DA: COMUNE DI MILANO
DATA DI EMISSIONE: 23/01/2012

Modalità di riconoscimento

TIPOLOGIA:
RICONOSCIMENTO PRESSO LO SPORTELLO DI VARESE (PIAZZAMONTE GRAPPA, 5)

➤ Riepilogo Pagamento

COSTO DEL DISPOSITIVO € 70,00 COSTO TOTALE € 70,00

✕ Elimina

◀ Indietro

Paga

Viene presentato il riepilogo di quanto inserito.

Cliccando «Paga» è possibile procedere con il pagamento online.

Email*:

NUMERO CARTA * SCADENZA * CWV *

Numero carta MM/AA ---

NO ME * COGNOME *

Pres a visione [Informativa privacy](#)

AVANTI

Per procedere con il pagamento

1. Inserire i dati della carta di credito;
2. Cliccare «**AVANTI**»;
3. Dopo avere preso visione del dettaglio del pagamento, cliccare «**Torna all'applicazione**».

Pagamento effettuato

Dettagli del pagamento

Torna all'applicazione

Tipologia: **TOKEN USB**

Stato della richiesta: **PAGATA - APPUNTAMENTO DA PRENOTARE**

Attenzione: Prenota il tuo appuntamento per il riconoscimento allo sportello. Per richiedere assistenza tecnica compila il form disponibile su questa pagina.

➤ Prenota l'appuntamento per il riconoscimento

Selezionare GIORNO e ORA scelti per il ritiro.

Ritiro firma digitale (CNS/Token) - Varese

Prenota l'appuntamento per ritirare il tuo dispositivo di firma digitale

Luogo

Varese - Piazza Matteotti, 2

Scegli il giorno del tuo appuntamento


←	Lunedì 07 OTT	Martedì 08 OTT	Mercoledì 09 OTT	Giovedì 10 OTT	Venerdì 11 OTT	Sabato 12 OTT	Domenica 13 OTT	→
---	-----------------------------------	------------------------------------	--------------------------------------	------------------------------------	------------------------------------	-----------------------------------	-------------------------------------	---

Scegli l'ora del tuo appuntamento

Durata: 10 minuti

08:30	08:40	08:50	09:00	09:10	09:20
09:30	09:40	09:50	10:00	10:10	10:20

Tipologia: **TOKEN USB**Stato della richiesta: **PAGATA - APPUNTAMENTO DA PRENOTARE**
 Scarica la ricevuta

 Prenota l'appuntamento per il riconoscimento

Prenotazione avvenuta con successo per il giorno 10/10/2019 14:20.



PRENOTAZIONE N° 4886 - Token USB

RICHIEDENTE

Nome	██████████	Cognome	██████████
Codice fiscale	██████████	Sesso	██████
Cellulare	██████████	Email	██████████
Data di nascita	██████████	Luogo di nascita	██████████
Cittadinanza	ITALIA		
Residenza	██		

DOCUMENTO DI RICONOSCIMENTO

Tipo	Passaporto	Numero	AT5645236
Data emissione	23/01/2012	Emesso da	Comune di Milano

DATI PAGAMENTO

Importo pagato	€ 70,00	Data	27/09/2019
Transazione	NGP_300252		

PER IL RITIRO

SE LA RICHIESTA NON È PRESENTATA DA UN INCARICATO ALLA REGISTRAZIONE, NON È POSSIBILE DELEGARE NESSUN SOGGETTO PER IL RITIRO.

PORTA CON TE: copia di questa ricevuta, il tuo codice fiscale e l'originale del documento inserito nella richiesta. Se sei un incaricato alla registrazione, porta con te tutta la documentazione necessaria al rilascio del dispositivo.

RITIRO SU APPUNTAMENTO	Riconoscimento presso lo sportello di Varese (piazza Monte Grappa, 5)	Se hai prenotato un appuntamento, riceverai un'email di notifica per la conferma dell'avvenuta prenotazione
-------------------------------	---	---

A conferma della presa appuntamento:

- Sarà possibile **scaricare la ricevuta della richiesta** da portare il giorno della appuntamento;
- Verrà **inviata una email di conferma** all'indirizzo email dichiarato in fase di registrazione.

FOCUS PER IL RITIRO

DA PORTARE IL GIORNO DEL RITIRO:

- Copia di della ricevuta;
- Copia del codice fiscale
- Copia del documento inserito nella richiesta.
- se sei un incaricato alla registrazione: tutta la documentazione necessaria al rilascio del dispositivo.

➤ Riepilogo richiesta n. 4886

Richiedente

NOME: [REDACTED]	COGNOME: [REDACTED]	CODICE FISCALE: [REDACTED]
DATA DI NASCITA: [REDACTED]	LUOGO DI NASCITA: [REDACTED]	SESSO: [REDACTED]
CITTADINANZA: ITALIA	RESIDENZA: [REDACTED]	CELLULARE: [REDACTED]
EMAIL*: [REDACTED]		

**Al termine della validità del certificato di firma verrà inviato un avviso di scadenza all'indirizzo indicato*

Documento di riconoscimento

TIPO:
PASSAPORTO

DATA DI EMISSIONE:
23/01/2012

Modalità di riconoscimento

TIPOLOGIA:
RICONOSCIMENTO PRESSO LO SPORTELLINO DI VARE

TO:
20

Nel riepilogo della pratica è possibile, con il bottone «**Modifica appuntamento**», variare giorno e ora del ritiro del dispositivo.

La sede del ritiro non può essere modificata.

Modifica appuntamento



CAMERA DI COMMERCIO
VARESE
Futuro Impresa Territorio

Sportello Virtuale
SERVIZI **online**

EASYFIRMA

LA TUA FIRMA DIGITALE