



CAMERA DI COMMERCIO
INDUSTRIA ARTIGIANATO
AGRICOLTURA DI VARESE

Bilancio di esercizio 2016

Dati di sintesi

Stato patrimoniale (All. D - D.P.R. 254/2005)

ATTIVO			VALORI AL 31/12/2015			VALORI AL 31/12/2016
A) IMMOBILIZZAZIONI						
a) Immateriali						
Software			-			-
Licenze d'uso						
Diritti d'autore						
Altre			1.796,58			1.026,60
Totale a) - immateriali			1.796,58			1.026,60
b) Materiali						
Immobili			17.217.921,12			15.755.744,08
Immobilizzazioni in corso ed acconti			-			-
Impianti			468.861,81			260.084,38
Attrezz. Non informatiche			131.014,99			71.675,73
Attrezz. informatiche			35.083,43			24.026,46
Arredi e mobili			281.540,87			208.208,88
Automezzi			3.215,85			-
Biblioteca			65.448,36			65.448,36
Totale b) - materiali			18.203.086,43			16.385.187,89
	ENTRO 12 MESI	OLTRE 12 MESI		ENTRO 12 MESI	OLTRE 12 MESI	
c) finanziarie						
Partecipazioni e quote	4.270.868,21	-	4.270.868,21	1.648.795,51	-	1.648.795,51
Altri investimenti mobiliari	-	-	-	-	-	-
Prestiti e anticipazioni attive	-	1.171.459,85	1.171.459,85	-	1.215.972,77	1.215.972,77
Totale c) - finanziarie			5.442.328,06			2.864.768,28
TOTALE IMMOBILIZZAZIONI			23.647.211,07			19.250.982,77
B) ATTIVO CIRCOLANTE						
d) Rimanenze						
rimanenze			79.487,07			78.873,85
Totale rimanenze			79.487,07			78.873,85
	ENTRO 12 MESI	OLTRE 12 MESI		ENTRO 12 MESI	OLTRE 12 MESI	
e) Crediti di funzionamento						
Crediti da diritto annuale	513.438,88	1.671.407,41	2.184.846,29	379.178,11	1.234.345,75	1.613.523,86
Crediti v/ organismi e istituzioni nazionali e comunitarie	8.693,71	-	8.693,71	180.985,60	-	180.985,60
Crediti v/ organismi del sistema camerale	79.708,55	-	79.708,55	17.234,06	-	17.234,06
Crediti per servizi c/terzi	566.934,81	-	566.934,81	596.173,59	-	596.173,59
Crediti diversi	599.962,58	-	599.962,58	307.598,08	-	307.598,08
Anticipi a fornitori	-	-	-	-	-	-
Totale crediti di funzionamento			3.440.145,94			2.715.515,19
f) Disponibilità liquide						
Banca c/c			14.544.794,37			21.319.044,77
Depositi postali			738,58			1.503,67
Totale disponibilità liquide			14.545.532,95			21.320.548,44
TOTALE ATTIVO CIRCOLANTE			18.065.165,96			24.114.937,48
C) RATEI E RISCONTI ATTIVI						
Ratei attivi			-			-
Risconti attivi			19.935,54			20.063,97
TOTALE RATEI E RISCONTI ATTIVI			19.935,54			20.063,97
TOTALE ATTIVO			41.732.312,57			43.385.984,22
D) CONTI D'ORDINE			-			-
TOTALE GENERALE			41.732.312,57			43.385.984,22

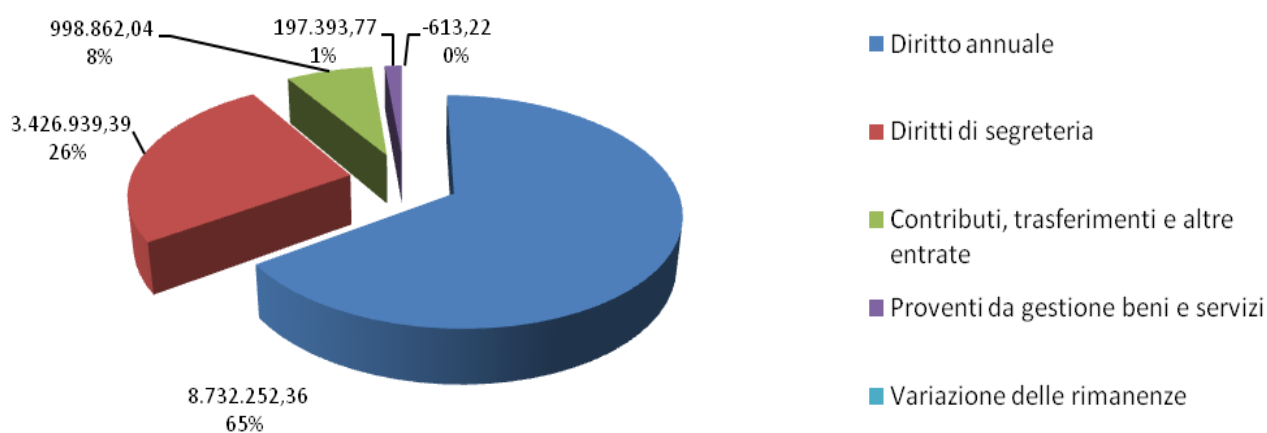
PASSIVO			VALORI AL 31/12/2015			VALORI AL 31/12/2016
A) PATRIMONIO NETTO						
<i>Patrimonio netto esercizi precedenti</i>			20.382.819,41			20.151.174,31
<i>Avanzo/Disavanzo economico d'esercizio</i>			-1.581.176,67			3.240.006,92
<i>Riserve da partecipazioni</i>			2.090.632,40			566.040,02
<i>Altre riserve</i>			6.905.868,73			5.276.658,09
TOTALE PATRIMONIO NETTO			27.798.143,87			29.233.879,34
B) DEBITI DI FINANZIAMENTO						
<i>Mutui passivi</i>			-			-
<i>Prestiti ed anticipazioni passive</i>			-			-
TOTALE DEBITI DI FINANZIAMENTO			-			-
C) TRATTAMENTO DI FINE RAPPORTO						
<i>Fondo trattamento di fine rapporto</i>			4.623.031,44			4.641.608,86
TOTALE F.DO TRATTAMENTO DI FINE RAPPORTO			4.623.031,44			4.641.608,86
D) DEBITI DI FUNZIONAMENTO						
	ENTRO 12 MESI	OLTRE 12 MESI		ENTRO 12 MESI	OLTRE 12 MESI	
<i>Debiti v/fornitori</i>	1.145.428,74	-	1.145.428,74	693.463,64	-	693.463,64
<i>Debiti v/società e organismi del sistema</i>	-	-	-	97.295,24	-	97.295,24
<i>Debiti v/organismi e istituzioni nazionali e comunitarie</i>	-	-	-	-	-	-
<i>Debiti tributari e previdenziali</i>	151.414,32	-	151.414,32	172.390,80	-	172.390,80
<i>Debiti v/dipendenti</i>	855.947,11	-	855.947,11	877.731,84	-	877.731,84
<i>Debiti v/organismi istituzionali</i>	6.059,19	-	6.059,19	52.985,78	-	52.985,78
<i>Debiti diversi</i>	3.733.302,45	-	3.733.302,45	4.398.911,33	-	4.398.911,33
<i>Debiti per servizi c/terzi</i>	487.459,46	-	487.459,46	751.002,61	-	751.002,61
<i>Clienti c/anticipi</i>	-	-	-	-	-	-
TOTALE DEBITI DI FUNZIONAMENTO			6.379.611,27			7.043.781,24
E) FONDI PER RISCHI ED ONERI						
<i>Fondo imposte</i>			-			-
<i>Altri fondi</i>			142.658,75			142.658,75
TOTALE L) - FONDI PER RISCHI ED ONERI			142.658,75			142.658,75
F) RATEI E RISCONTI PASSIVI						
<i>Ratei passivi</i>			-			-
<i>Risconti passivi</i>			2.788.867,24			2.324.056,03
RATEI E RISCONTI PASSIVI			2.788.867,24			2.324.056,03
TOTALE PASSIVO			13.934.168,70			14.152.104,88
TOTALE PASSIVO E PATRIMONIO NETTO			41.732.312,57			43.385.984,22
G) CONTI D'ORDINE						-
TOTALE GENERALE			41.732.312,57			43.385.984,22

Conto economico (All. C - D.P.R. 254/2005)

VOCI DI ONERI / PROVENTI	2015	2016	DIFFERENZE
GESTIONE CORRENTE			
A) PROVENTI CORRENTI			
1) <i>Diritto annuale</i>	9.358.624,79	8.732.252,36	- 626.372,43
2) <i>Diritti di segreteria</i>	3.304.786,24	3.426.939,39	122.153,15
3) <i>Contributi trasferimenti e altre entrate</i>	916.542,82	998.862,04	82.319,22
4) <i>Proventi da gestione di beni e servizi</i>	178.096,01	197.393,77	19.297,76
5) <i>Variazioni delle rimanenze</i>	- 13.579,83	- 613,22	12.966,61
Totale Proventi correnti (A)	13.744.470,03	13.354.834,34	- 389.635,69
B) ONERI CORRENTI			
6) <i>Personale</i>	3.609.279,87	3.479.110,89	- 130.168,98
a) <i>competenze al personale</i>	2.733.024,37	2.637.070,27	- 95.954,10
b) <i>oneri sociali</i>	668.333,89	644.495,19	- 23.838,70
c) <i>accantonamenti al T.F.R.</i>	194.567,26	184.131,53	- 10.435,73
d) <i>altri costi</i>	13.354,35	13.413,90	59,55
7) <i>Funzionamento</i>	4.502.069,84	4.312.898,13	- 189.171,71
a) <i>prestazione di servizi</i>	1.977.453,76	1.930.941,10	- 46.512,66
b) <i>godimento di beni di terzi</i>	37.268,84	41.025,60	3.756,76
c) <i>oneri diversi di gestione</i>	1.483.577,67	1.475.975,26	- 7.602,41
d) <i>quote associative</i>	866.406,68	731.532,65	- 134.874,03
e) <i>organi istituzionali</i>	137.362,89	133.423,52	- 3.939,37
8) <i>Interventi economici</i>	4.259.376,22	4.295.614,85	36.238,63
9) <i>Ammortamenti e accantonamenti</i>	3.835.034,65	3.547.326,11	- 287.708,54
a) <i>immobilizzazioni immateriali</i>	769,98	769,98	-
b) <i>immobilizzazioni materiali</i>	1.860.525,76	1.583.549,95	- 276.975,81
c) <i>svalutazione crediti</i>	1.973.738,91	1.963.006,18	- 10.732,73
d) <i>fondi rischi e oneri</i>	-	-	-
Totale Oneri correnti (B)	16.205.760,58	15.634.949,98	- 570.810,60
Risultato della gestione corrente (A-B)	- 2.461.290,55	- 2.280.115,64	181.174,91
C) GESTIONE FINANZIARIA			
10) <i>Proventi finanziari</i>	65.723,91	25.393,44	- 40.330,47
11) <i>Oneri finanziari</i>	-	-	-
Risultato della gestione finanziaria	65.723,91	25.393,44	- 40.330,47
D) GESTIONE STRAORDINARIA			
12) <i>Proventi straordinari</i>	1.263.213,90	6.506.437,28	5.243.223,38
13) <i>Oneri straordinari</i>	448.823,93	1.011.708,16	562.884,23
Risultato della gestione straordinaria	814.389,97	5.494.729,12	4.680.339,15
E) RETTIFICHE DI VALORE ATTIVITÀ FINANZIARIA			
14) <i>Rivalutazioni attivo patrimoniale</i>	-	-	-
15) <i>Svalutazioni attivo patrimoniale</i>	-	-	-
Differenza rettifiche di valore attività finanziaria	-	-	-
Avanzo/Disavanzo economico d'esercizio (A-B +/-C +/-D+/-E)	- 1.581.176,67	3.240.006,92	4.821.183,59

PROVENTI CORRENTI

Proventi correnti	2015	2016	Δ%
Diritto annuale	9.358.624,79	8.732.252,36	-6,69%
Diritti di segreteria	3.304.786,24	3.426.939,39	3,70%
Contributi, trasferimenti e altre entrate	916.542,82	998.862,04	8,98%
Proventi da gestione beni e servizi	178.096,01	197.393,77	10,84%
Variazione delle rimanenze	-13.579,83	- 613,22	-95,48%
TOTALE	13.744.470,03	13.354.834,34	-2,83%



Diritto annuale

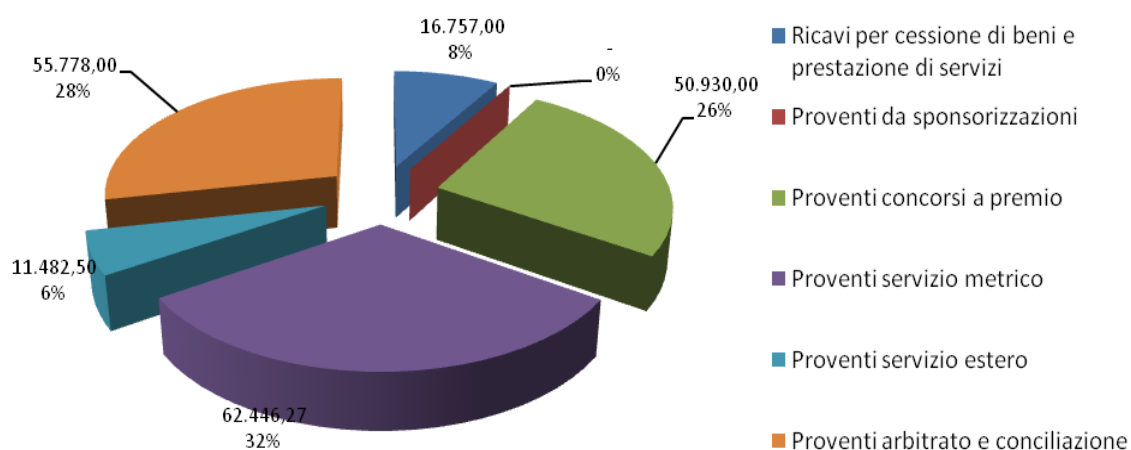
Diritto annuale	2014	2015	2016
Diritto annuale incassato nell'anno	10.634.120,11	6.914.472,24	6.374.854,96
Sanzioni DA incassate nell'anno	11.016,27	8.998,29	7.901,07
Interessi DA incassati nell'anno	598,79	441,55	391,64
Totale incassi	10.645.735,17	6.923.912,08	6.383.147,67
Stima credito diritto annuale (Infocamere)	2.847.073,15	1.864.369,14	1.785.365,45
Stima credito sanzioni (Infocamere)	866.582,18	576.507,13	548.969,77
Stima credito interessi (Infocamere)	13.828,69	4.593,82	1.742,58
Variazione per crediti\debiti verso altre Camere, versamenti non attribuiti e rimborsi	-12.746,71	-10.757,38	13.026,89 (*)
Totale competenza	14.360.472,48	9.358.624,79	8.732.252,36
Accantonamento svalutazione crediti	3.121.767,87	1.973.738,91	1.963.006,18
Totale competenza netto	11.238.704,61	7.384.885,88	6.769.246,18

Diritti di segreteria

Diritti di segreteria	2015	2016	Δ%
R.I., albi e ruoli (non telematici)	115.642,90	104.386,22	-9,73%
Vidimazioni	100.054,87	105.214,74	5,16%
Visti e operazioni con l'estero	124.259,50	130.866,50	5,32%
Diritti a mezzo Infocamere	2.667.035,94	2.777.708,10	4,15%
MUD \ SISTRI	23.530,95	22.859,00	-2,86%
Diritti metrico	68.644,60	91.423,34	33,18%
Carta Nazionale dei Servizi	167.054,00	157.403,00	-5,78%
Sanzioni amministrative	38.563,48	37.078,49	-3,85%
Totale diritti di segreteria	3.304.786,24	3.426.939,39	3,70%

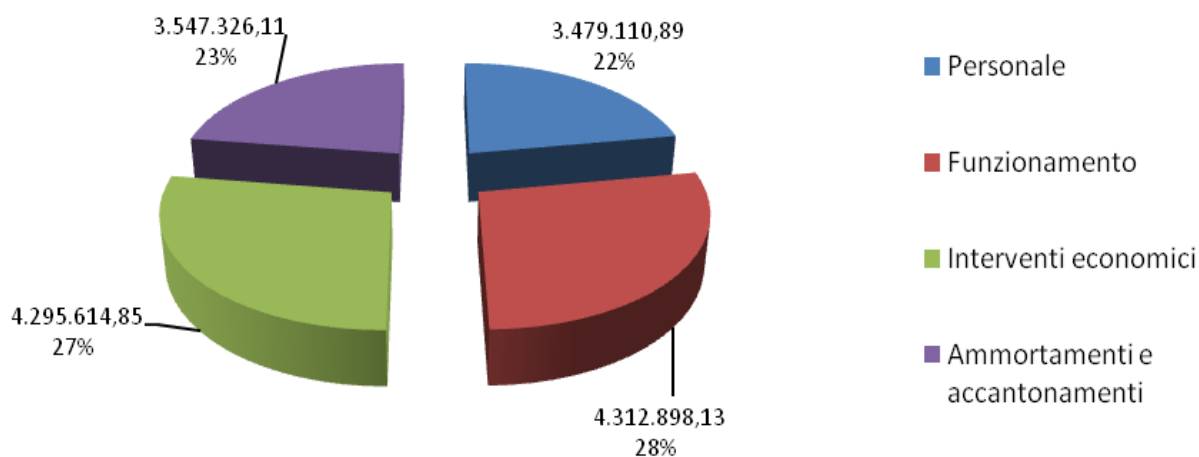
Proventi da gestione servizi

Proventi da gestione di servizi	2015	2016	Δ%
Ricavi per cessione di beni e prestazione di servizi	7.399,39	16.757,00	126,46%
Proventi concorsi a premio	55.960,00	50.930,00	-8,99%
Proventi servizio metrico	66.155,50	62.446,27	-5,61%
Proventi servizio estero	11.412,40	11.482,50	0,61%
Proventi arbitrato e conciliazione	37.168,72	55.778,00	50,07%
TOTALE	178.096,01	197.393,77	10,84%



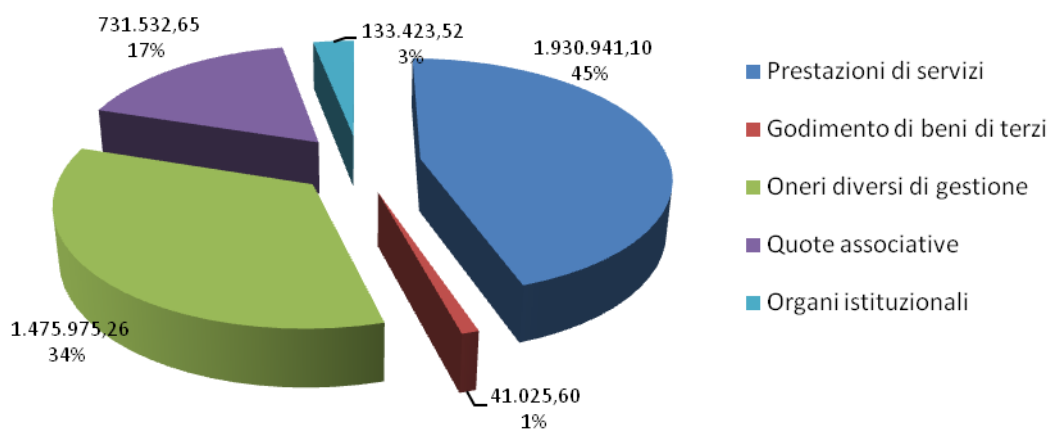
ONERI CORRENTI

Oneri correnti	2015	2016	Δ%
Personale	3.609.279,87	3.479.110,89	-3,61%
Funzionamento	4.502.069,84	4.312.898,13	-4,20%
Interventi economici	4.259.376,22	4.295.614,85	0,85%
Ammortamenti e accantonamenti	3.835.034,65	3.547.326,11	-7,50%
TOTALE	16.205.760,58	15.634.949,98	-3,52%



Funzionamento

Funzionamento	2015	2016	Δ%
Prestazioni di servizi	1.977.453,76	1.930.941,10	-2,35%
Godimento di beni di terzi	37.268,84	41.025,60	10,08%
Oneri diversi di gestione	1.483.577,67	1.475.975,26	-0,51%
Quote associative	866.406,68	731.532,65	-15,57%
Organi istituzionali	137.362,89	133.423,52	-2,87%
TOTALE	4.502.069,84	4.312.898,13	-4,20%



Interventi economici

Errore. L'origine riferimento non è stata trovata.	
Credito	1.115.000
Sostegno della garanzia e della cultura finanziaria	530.000
Confiducia	350.000
Altre iniziative in materia di accesso al credito	235.000
Aggregazioni d'impresa	240.000
Supporto al distretto aerospaziale	75.000
Sviluppo aggregazioni d'impresa settore turistico	50.000
Distretti del commercio	115.000
Innovazione	237.500
Contributi diretti alle imprese a sostegno della ricerca, innovazione tecnologico-organizzativa e brevettazione	80.000
Smart Innovation – Laboratorio Id	65.000
Qualificazione delle filiere del Made in Italy in provincia di Varese	7.500
Competitività e sviluppo TAM	85.000
Internazionalizzazione	605.687
Sostegno alle imprese per la partecipazione a fiere internazionali	250.000
Lombardia Point	45.687
Marketing territoriale e assistenza (progetti regionali: bandi ADP)	30.000
Realizzazione programma internazionalizzazione delle imprese varesine (convenzione Provex)	280.000
Valorizzazione delle competenze	372.685
Formazione imprenditoriale	200.000
Borse di studio	100.000
Alternanza scuola-lavoro	19.685
Rapporti bilaterali Italia Svizzera e attenzione al tema del frontalierato	53.000
Totale linea di intervento - Competitività imprese	2.570.872
COMPETITIVITÀ MERCATO	Errore. L'origine riferimento non è stata trovata.
Errore. L'origine riferimento non è stata trovata.	24.140
Progetto AF - L'Artigiano in fiera	24.140
Errore. L'origine riferimento non è stata trovata.	223.832
Promozione settore agricolo	166.000
Promozione settore agricolo e manifestazione Agrivarese in città	57.832
Errore. L'origine riferimento non è stata trovata.	75.796
Salone immobiliare	26.015
Regolazione, tutela del mercato e del consumatore	-
Conciliazione e arbitrato	13.053
Vigilanza e tutela del mercato	4.696
Trasparenza e pubblicità di prezzi e tariffe	32.031
Totale linea di intervento - Competitività del mercato	323.768
COMPETITIVITÀ TERRITORIO	
Animazione e attrattività turistica e commerciali	973.997
Programma di sostegno al settore turistico (Sport Commission)	250.000
Progetto Lago Maggiore Varese #Doyoulake?	300.000
Contributo mondiali di canottaggio	60.000
Progetto club di prodotto	320.000
Valorizzazione attività congressuali e fieristiche	43.997
Errore. L'origine riferimento non è stata trovata.	426.977
Servizio di erogazione di informazione economica alle imprese: InfoPoint e Progetto Nuove Imprese	270.946
Com Unica e Rete sportelli Unici (semplificazione)	30.500
Informazione istituzionale	98.604
Informazione economico-statistica	26.927
Errore. L'origine riferimento non è stata trovata.	-
Infrastrutture attività di animazione e divulgativa	-
Totale linea di intervento - Competitività del territorio	1.400.975

TOTALE INTERVENTI ECONOMICI	4.295.615
-----------------------------	-----------

Ammortamenti e accantonamenti

AMMORTAMENTI E ACCANTONAMENTI	2016
Immobilizzazioni immateriali	769,98
Immobilizzazioni materiali	1.583.549,95
Svalutazione crediti	1.963.006,18
Fondo rischi ed oneri	-
TOTALE	3.547.326,11