



CAMERA DI COMMERCIO
INDUSTRIA ARTIGIANATO
AGRICOLTURA DI VARESE

Bilancio di esercizio 2017

Dati di sintesi

Stato patrimoniale (All. D - D.P.R. 254/2005)

ATTIVO			VALORI AL 31/12/2016			VALORI AL 31/12/2017
A) IMMOBILIZZAZIONI						
a) Immateriali						
Software			-			
Licenze d'uso						
Diritti d'autore						
Altre			1.026,60			256,62
Totale a) - immateriali			1.026,60			256,62
b) Materiali						
Immobili			15.755.744,08			14.308.009,66
Immobilizzazioni in corso ed acconti			-			-
Impianti			260.084,38			181.265,48
Attrezz. Non informatiche			71.675,73			31.627,62
Attrezz. informatiche			24.026,46			24.915,27
Arredi e mobili			208.208,88			137.832,35
Automezzi			-			-
Biblioteca			65.448,36			65.448,36
Totale b) - materiali			16.385.187,89			14.749.098,74
	ENTRO 12 MESI	OLTRE 12 MESI		ENTRO 12 MESI	OLTRE 12 MESI	
c) finanziarie						
Partecipazioni e quote	1.648.795,51	-	1.648.795,51	1.739.270,84	-	1.739.270,84
Altri investimenti mobiliari	-	-	-	-	-	-
Prestiti e anticipazioni attive	-	1.215.972,77	1.215.972,77	-	1.098.023,73	1.098.023,73
Totale c) - finanziarie			2.864.768,28			2.837.294,57
TOTALE IMMOBILIZZAZIONI			19.250.982,77			17.586.649,93
B) ATTIVO CIRCOLANTE						
d) Rimanenze						
rimanenze			78.873,85			76.556,67
Totale rimanenze			78.873,85			76.556,67
	ENTRO 12 MESI	OLTRE 12 MESI		ENTRO 12 MESI	OLTRE 12 MESI	
e) Crediti di funzionamento						
Crediti da diritto annuale	379.178,11	1.234.345,75	1.613.523,86	223.699,50	728.213,25	951.912,75
Crediti v/ organismi e istituzioni nazionali e comunitarie	180.985,60	-	180.985,60	-	-	-
Crediti v/ organismi del sistema camerale	17.234,06	-	17.234,06	-	-	-
Crediti per servizi c/terzi	596.173,59	-	596.173,59	518.721,55	-	518.721,55
Crediti diversi	307.598,08	-	307.598,08	207.819,64	-	207.819,64
Anticipi a fornitori	-	-	-	-	-	-
Totale crediti di funzionamento			2.715.515,19			1.678.453,94
f) Disponibilità liquide						
Banca c/c			21.319.044,77			21.848.996,46
Depositi postali			1.503,67			1.694,21
Totale disponibilità liquide			21.320.548,44			21.850.690,67
TOTALE ATTIVO CIRCOLANTE			24.114.937,48			23.605.701,28
C) RATEI E RISCONTI ATTIVI						
Ratei attivi			-			-
Risconti attivi			20.063,97			20.993,71
TOTALE RATEI E RISCONTI ATTIVI			20.063,97			20.993,71
TOTALE ATTIVO			43.385.984,22			41.213.344,92
D) CONTI D'ORDINE			-			-
TOTALE GENERALE			43.385.984,22			41.213.344,92

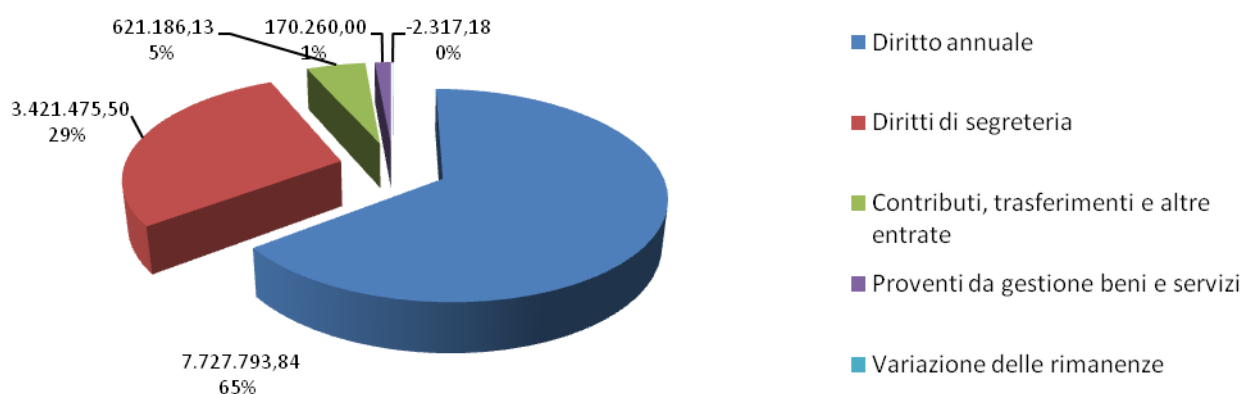
PASSIVO			VALORI AL 31/12/2016			VALORI AL 31/12/2017
A) PATRIMONIO NETTO						
<i>Patrimonio netto esercizi precedenti</i>			20.151.174,31			23.738.266,61
<i>Avanzo/Disavanzo economico d'esercizio</i>			3.240.006,92			-1.436.088,18
<i>Riserve da partecipazioni</i>			566.040,02			662.476,52
<i>Altre riserve</i>			5.276.658,09			4.649.893,64
TOTALE PATRIMONIO NETTO			29.233.879,34			27.614.548,59
B) DEBITI DI FINANZIAMENTO						
<i>Mutui passivi</i>			-			-
<i>Prestiti ed anticipazioni passive</i>			-			-
TOTALE DEBITI DI FINANZIAMENTO			-			-
C) TRATTAMENTO DI FINE RAPPORTO						
<i>Fondo trattamento di fine rapporto</i>			4.641.608,86			4.301.451,64
TOTALE F.DO TRATTAMENTO DI FINE RAPPORTO			4.641.608,86			4.301.451,64
D) DEBITI DI FUNZIONAMENTO						
	<i>ENTRO 12 MESI</i>	<i>OLTRE 12 MESI</i>		<i>ENTRO 12 MESI</i>	<i>OLTRE 12 MESI</i>	
<i>Debiti v/fornitori</i>	693.463,64	-	693.463,64	663.276,77	-	663.276,77
<i>Debiti v/società e organismi del sistema</i>	97.295,24	-	97.295,24	15.307,77	-	15.307,77
<i>Debiti v/organismi e istituzioni nazionali e comunitarie</i>	-	-	-	-	-	-
<i>Debiti tributari e previdenziali</i>	172.390,80	-	172.390,80	161.947,56	-	161.947,56
<i>Debiti v/dipendenti</i>	877.731,84	-	877.731,84	1.105.540,66	-	1.105.540,66
<i>Debiti v/organismi istituzionali</i>	52.985,78	-	52.985,78	27.870,94	-	27.870,94
<i>Debiti diversi</i>	4.398.911,33	-	4.398.911,33	3.622.745,15	-	3.622.745,15
<i>Debiti per servizi c/terzi</i>	751.002,61	-	751.002,61	715.165,10	-	715.165,10
<i>Clienti c/anticipi</i>	-	-	-	48,80	-	48,80
TOTALE DEBITI DI FUNZIONAMENTO			7.043.781,24			6.311.902,75
E) FONDI PER RISCHI ED ONERI						
<i>Fondo imposte</i>			-			-
<i>Altri fondi</i>			142.658,75			189.228,75
TOTALE L) - FONDI PER RISCHI ED ONERI			142.658,75			189.228,75
F) RATEI E RISCONTI PASSIVI						
<i>Ratei passivi</i>			-			-
<i>Risconti passivi</i>			2.324.056,03			2.796.213,19
RATEI E RISCONTI PASSIVI			2.324.056,03			2.796.213,19
TOTALE PASSIVO			14.152.104,88			13.598.796,33
TOTALE PASSIVO E PATRIMONIO NETTO			43.385.984,22			41.213.344,92
G) CONTI D'ORDINE						-
TOTALE GENERALE			43.385.984,22			41.213.344,92

Conto economico (All. C - D.P.R. 254/2005)

VOCI DI ONERI / PROVENTI	2016	2017	DIFFERENZE
GESTIONE CORRENTE			
A) PROVENTI CORRENTI			
1) Diritto annuale	8.732.252,36	7.727.793,84	- 1.004.458,52
2) Diritti di segreteria	3.426.939,39	3.421.475,50	- 5.463,89
3) Contributi trasferimenti e altre entrate	998.862,04	621.186,13	- 377.675,91
4) Proventi da gestione di beni e servizi	197.393,77	170.260,00	- 27.133,77
5) Variazioni delle rimanenze	- 613,22	- 2.317,18	- 1.703,96
Totale Proventi correnti (A)	13.354.834,34	11.938.398,29	- 1.416.436,05
B) ONERI CORRENTI			
6) Personale	3.479.110,89	3.398.850,74	- 80.260,15
a) competenze al personale	2.637.070,27	2.574.827,16	- 62.243,11
b) oneri sociali	644.495,19	626.682,67	- 17.812,52
c) accantonamenti al T.F.R.	184.131,53	184.056,17	- 75,36
d) altri costi	13.413,90	13.284,74	- 129,16
7) Funzionamento	4.312.898,13	3.842.103,23	- 470.794,90
a) prestazione di servizi	1.930.941,10	1.861.644,66	- 69.296,44
b) godimento di beni di terzi	41.025,60	33.807,91	- 7.217,69
c) oneri diversi di gestione	1.475.975,26	1.267.837,97	- 208.137,29
d) quote associative	731.532,65	636.561,19	- 94.971,46
e) organi istituzionali	133.423,52	42.251,50	- 91.172,02
8) Interventi economici	4.295.614,85	2.642.742,26	- 1.652.872,59
9) Ammortamenti e accantonamenti	3.547.326,11	3.676.593,51	129.267,40
a) immobilizzazioni immateriali	769,98	769,98	-
b) immobilizzazioni materiali	1.583.549,95	1.458.864,25	- 124.685,70
c) svalutazione crediti	1.963.006,18	2.170.389,28	207.383,10
d) fondi rischi e oneri	-	46.570,00	46.570,00
Totale Oneri correnti (B)	15.634.949,98	13.560.289,74	- 2.074.660,24
Risultato della gestione corrente (A-B)	- 2.280.115,64	- 1.621.891,45	658.224,19
C) GESTIONE FINANZIARIA			
10) Proventi finanziari	25.393,44	23.037,77	- 2.355,67
11) Oneri finanziari	-	-	-
Risultato della gestione finanziaria	25.393,44	23.037,77	- 2.355,67
D) GESTIONE STRAORDINARIA			
12) Proventi straordinari	6.506.437,28	683.740,01	- 5.822.697,27
13) Oneri straordinari	1.011.708,16	515.013,34	- 496.694,82
Risultato della gestione straordinaria	5.494.729,12	168.726,67	- 5.326.002,45
E) RETTIFICHE DI VALORE ATTIVITÀ FINANZIARIA			
14) Rivalutazioni attivo patrimoniale	-	-	-
15) Svalutazioni attivo patrimoniale	-	5.961,17	5.961,17
Differenza rettifiche di valore attività finanziaria	-	- 5.961,17	- 5.961,17
Avanzo/Disavanzo economico d'esercizio (A-B +/-C +/-D+/-E)	3.240.006,92	- 1.436.088,18	- 4.676.095,10

PROVENTI CORRENTI

Proventi correnti	2016	2017	Δ%
Diritto annuale	8.732.252,36	7.727.793,84	-11,50%
Diritti di segreteria	3.426.939,39	3.421.475,50	-0,16%
Contributi, trasferimenti e altre entrate	998.862,04	621.186,13	-37,81%
Proventi da gestione beni e servizi	197.393,77	170.260,00	-13,75%
Variazione delle rimanenze	- 613,22	- 2.317,18	277,87%
TOTALE	13.354.834,34	11.938.398,29	-10,61%



Diritto annuale

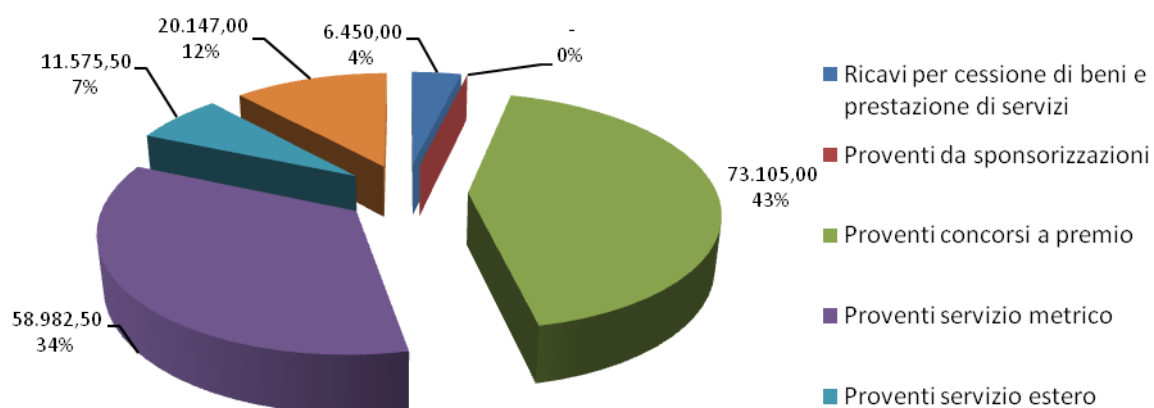
Diritto annuale	2015	2016	2017
Diritto annuale incassato nell'anno	6.914.472,24	6.374.854,96	6.221.542,95
Sanzioni DA incassate nell'anno	8.998,29	7.901,07	6.904,12
Interessi DA incassati nell'anno	441,55	391,64	270,58
Totale incassi	6.923.912,08	6.383.147,67	6.228.717,65
Stima credito diritto annuale (Infocamere)	1.864.369,14	1.785.365,45	1.882.861,55
Stima credito sanzioni (Infocamere)	576.507,13	548.969,77	565.439,05
Stima credito interessi (Infocamere)	4.593,82	1.742,58	126,90
Variazione per crediti/debiti verso altre Camere, versamenti non attribuiti e rimborsi	-10.757,38	13.026,89	- 12.882,94
Risconto quota progetto aumento 20% riprogrammati sull'anno 2018	-	-	-936.468,37
Totale competenza	9.358.624,79	8.732.252,36	7.727.793,84
Accantonamento svalutazione crediti	1.973.738,91	1.963.006,18	2.165.389,28
Totale competenza netto	7.384.885,88	6.769.246,18	5.562.404,56

Diritti di segreteria

Diritti di segreteria	2016	2017	Δ%
R.I., albi e ruoli (non telematici)	104.386,22	96.213,47	-7,83%
Vidimazioni	105.214,74	99.750,00	-5,19%
Visti e operazioni con l'estero	130.866,50	141.598,50	8,20%
Diritti a mezzo Infocamere	2.777.708,10	2.757.257,37	-0,74%
MUD \ SISTRI	22.859,00	20.674,00	-9,56%
Diritti metrico	91.423,34	97.930,77	7,12%
Carta Nazionale dei Servizi	157.403,00	168.847,00	7,27%
Sanzioni amministrative	37.078,49	39.204,39	5,73%
Totale diritti di segreteria	3.426.939,39	3.421.475,50	-0,16%

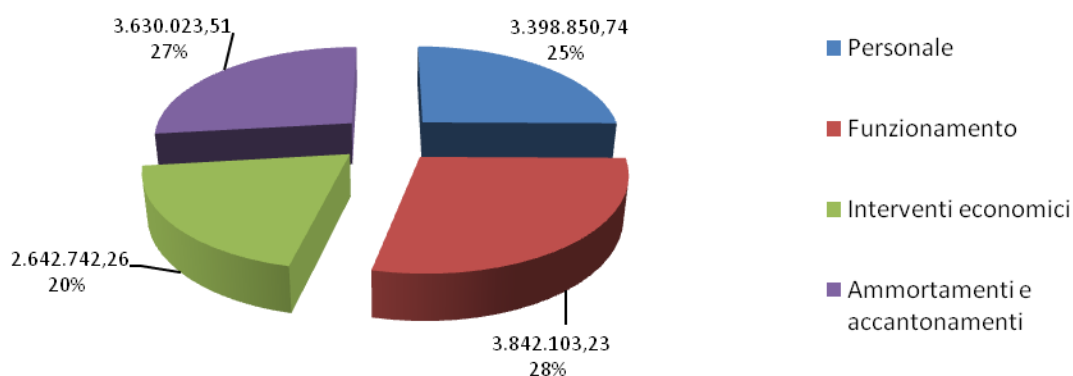
Proventi da gestione servizi

Proventi da gestione di servizi	2016	2017	Δ%
Ricavi per cessione di beni e prestazione di servizi	16.757,00	6.450,00	-61,51%
Proventi concorsi a premio	50.930,00	73.105,00	43,54%
Proventi servizio metrico	62.446,27	58.982,50	-5,55%
Proventi servizio estero	11.482,50	11.575,50	0,81%
Proventi arbitrato e conciliazione	55.778,00	20.147,00	-63,88%
TOTALE	197.393,77	170.260,00	-13,75%



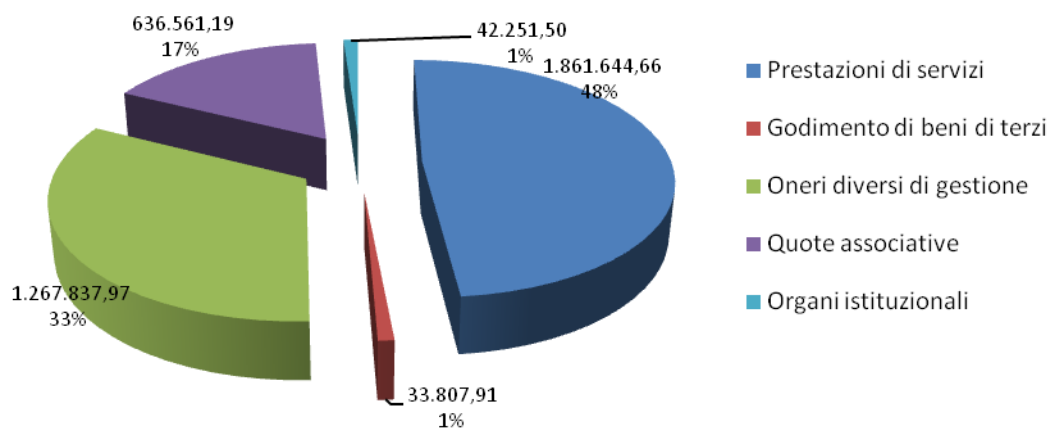
ONERI CORRENTI

Oneri correnti	2016	2017	Δ%
Personale	3.479.110,89	3.398.850,74	-2,31%
Funzionamento	4.312.898,13	3.842.103,23	-10,92%
Interventi economici	4.295.614,85	2.642.742,26	-38,48%
Ammortamenti e accantonamenti	3.547.326,11	3.676.593,51	3,64%
TOTALE	15.634.949,98	13.560.289,74	-13,27%



Funzionamento

Funzionamento	2016	2017	Δ%
Prestazioni di servizi	1.930.941,10	1.861.644,66	-3,59%
Godimento di beni di terzi	41.025,60	33.807,91	-17,59%
Oneri diversi di gestione	1.475.975,26	1.267.837,97	-14,10%
Quote associative	731.532,65	636.561,19	-12,98%
Organi istituzionali	133.423,52	42.251,50	-68,33%
TOTALE	4.312.898,13	3.842.103,23	-10,92%



Interventi economici

	CONSUNTIVO	RISORSE RIPROGRAMMATE
Errore. L'origine riferimento non è stata trovata.		
Credito	520.820	-
Confiducia	350.000	
Iniziative in materia di accesso al credito	170.820	
Aggregazioni d'impresa	210.000	-
Supporto al distretto aerospaziale	65.000	
Sviluppo aggregazioni d'impresa settore turistico	50.000	
Distretti del commercio	95.000	
Innovazione	178.710	-
Contributi a sostegno della ricerca, innov. tecnologico-organizzativa e brevettazione (ADP)	113.710	
Smart Innovation	65.000	
Internazionalizzazione	460.000	-
Supporto alle imprese per la partecipazione a fiere internazionali	250.000	
Lombardia Point	50.000	
Sostegno al programma internazionalizzazione delle imprese varesine	160.000	
Valorizzazione delle competenze	309.474	199.418
Formazione imprenditoriale	143.135	
Borse di studio	75.000	
Alternanza scuola-lavoro e Orientamento al lavoro	31.956	30.000
Servizi di Orientamento al lavoro ed alle Professioni	9.382	169.418
Rapporti bilaterali Italia Svizzera in sostegno al frontalierato	50.000	
Totale linea di intervento - Competitività imprese	1.679.004	199.418
COMPETITIVITÀ MERCATO		
Errore. L'origine riferimento non è stata trovata.	175.000	75.000
Realizzazione programma a sostegno del settore agricolo (sostegno florovivaisti, APA..)	175.000	
Agrivarese e altre manifestazioni	-	75.000
Errore. L'origine riferimento non è stata trovata.	81.348	-
Salone immobiliare	21.618	
Risoluzione alternativa delle controversie	32.940	
Trasparenza e pubblicità di prezzi e tariffe	26.790	
Totale linea di intervento - Competitività del mercato	256.348	75.000
COMPETITIVITÀ TERRITORIO		
Animazione e attrattività turistica e commerciali	318.233	246.504
Progetti di attrattività turistica (Varese Sport Commission)	190.338	
Valorizzazione del patrimonio culturale	40.000	
Progetto Turismo e Attrattività	23.746	226.504
Valorizzazione attività congressuali e fieristiche	64.149	20.000
Errore. L'origine riferimento non è stata trovata.	389.158	540.547
Informazione economica alle imprese: InfoPoint e Progetto Nuove Imprese	250.696	
Com Unica e Rete sportelli Unici (semplificazione)	-	
Punto Impresa Digitale	11.003	540.547
Altre iniziative di informazione economica e statistica	127.458	
Errore. L'origine riferimento non è stata trovata.	-	-
Infrastrutture	Risorse interne	
Totale linea di intervento - Competitività del territorio	707.391	787.051
TOTALE INTERVENTI ECONOMICI	2.642.742	1.061.468

Ammortamenti e accantonamenti

AMMORTAMENTI E ACCANTONAMENTI	2017
Immobilizzazioni immateriali	769,98
Immobilizzazioni materiali	1.458.864,25
Svalutazione crediti	2.170.389,28
Fondo rischi ed oneri	46.570,00
TOTALE	3.676.593,51