



CAMERA DI COMMERCIO
INDUSTRIA ARTIGIANATO
AGRICOLTURA DI VARESE

Bilancio di esercizio 2018

Dati di sintesi

Stato patrimoniale (All. D - D.P.R. 254/2005)

ATTIVO			VALORI AL 31/12/2017			VALORI AL 31/12/2018
A) IMMOBILIZZAZIONI						
a) Immateriali						
Software						-
Licenze d'uso						
Diritti d'autore						
Altre			256,62			-
Totale a) - immateriali			256,62			-
b) Materiali						
Immobili			14.308.009,66			12.865.974,34
Immobilizzazioni in corso ed acconti			-			-
Impianti			181.265,48			143.068,73
Attrezz. Non informatiche			31.627,62			61.148,36
Attrezz. informatiche			24.915,27			18.656,99
Arredi e mobili			137.832,35			100.074,26
Automezzi			-			-
Biblioteca			65.448,36			65.448,36
Totale b) - materiali			14.749.098,74			13.254.371,04
	ENTRO 12 MESI	OLTRE 12 MESI		ENTRO 12 MESI	OLTRE 12 MESI	
c) finanziarie						
Partecipazioni e quote	1.739.270,84	-	1.739.270,84	834.206,77	-	834.206,77
Altri investimenti mobiliari	-	-	-	-	-	-
Prestiti e anticipazioni attive	-	1.098.023,73	1.098.023,73	-	1.105.816,91	1.105.816,91
Totale c) - finanziarie			2.837.294,57			1.940.023,68
TOTALE IMMOBILIZZAZIONI			17.586.649,93			15.194.394,72
B) ATTIVO CIRCOLANTE						
d) Rimanenze						
rimanenze			76.556,67			80.016,47
Totale rimanenze			76.556,67			80.016,47
	ENTRO 12 MESI	OLTRE 12 MESI		ENTRO 12 MESI	OLTRE 12 MESI	
e) Crediti di funzionamento						
Crediti da diritto annuale	223.699,50	728.213,25	951.912,75	59.125,33	192.471,82	251.597,15
Crediti v/ organismi e istituzioni nazionali e comunitarie	-	-	-	92.250,00	-	92.250,00
Crediti v/ organismi del sistema camerale	-	-	-	119.355,05	-	119.355,05
Crediti per servizi c/terzi	518.721,55	-	518.721,55	507.632,27	-	507.632,27
Crediti diversi	207.819,64	-	207.819,64	57.344,13	-	57.344,13
Anticipi a fornitori	-	-	-	-	-	-
Totale crediti di funzionamento			1.678.453,94			1.028.178,60
f) Disponibilità liquide						
Banca c/c			21.848.996,46			24.762.693,03
Depositi postali			1.694,21			1.540,41
Totale disponibilità liquide			21.850.690,67			24.764.233,44
TOTALE ATTIVO CIRCOLANTE			23.605.701,28			25.872.428,51
C) RATEI E RISCONTI ATTIVI						
Ratei attivi			-			-
Risconti attivi			20.993,71			24.218,85
TOTALE RATEI E RISCONTI ATTIVI			20.993,71			24.218,85
TOTALE ATTIVO			41.213.344,92			41.091.042,08
D) CONTI D'ORDINE			-			-
TOTALE GENERALE			41.213.344,92			41.091.042,08

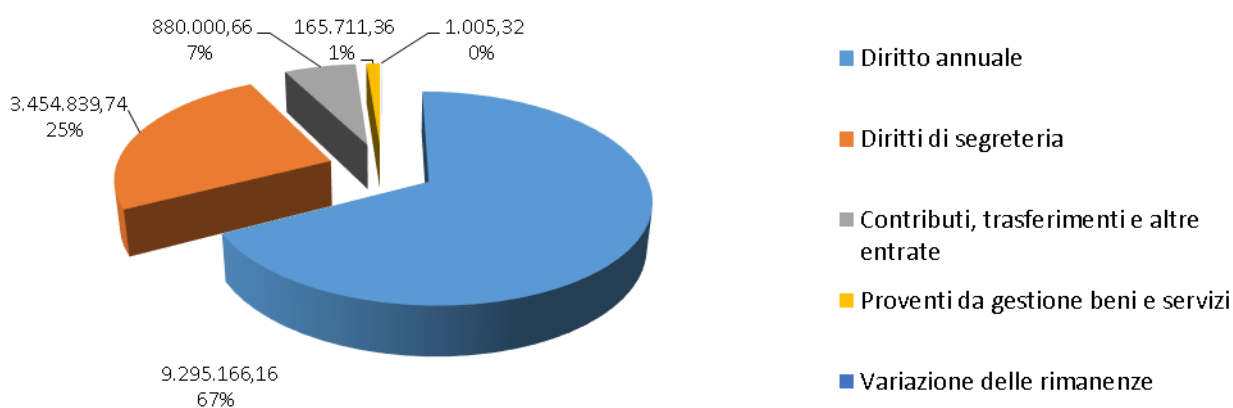
PASSIVO			VALORI AL 31/12/2017			VALORI AL 31/12/2018
A) PATRIMONIO NETTO						
<i>Patrimonio netto esercizi precedenti</i>			23.738.266,61			22.627.235,70
<i>Avanzo/Disavanzo economico d'esercizio</i>			-1.436.088,18			422.533,08
<i>Riserve da partecipazioni</i>			662.476,52			214.015,82
<i>Altre riserve</i>			4.649.893,64			4.045.157,30
TOTALE PATRIMONIO NETTO			27.614.548,59			27.308.941,90
B) DEBITI DI FINANZIAMENTO						
<i>Mutui passivi</i>			-			
<i>Prestiti ed anticipazioni passive</i>			-			
TOTALE DEBITI DI FINANZIAMENTO			-			
C) TRATTAMENTO DI FINE RAPPORTO						
<i>Fondo trattamento di fine rapporto</i>			4.301.451,64			3.783.999,82
TOTALE F.DO TRATTAMENTO DI FINE RAPPORTO			4.301.451,64			3.783.999,82
D) DEBITI DI FUNZIONAMENTO						
	<i>ENTRO 12 MESI</i>	<i>OLTRE 12 MESI</i>		<i>ENTRO 12 MESI</i>	<i>OLTRE 12 MESI</i>	
<i>Debiti v/fornitori</i>	663.276,77	-	663.276,77	914.342,62	-	914.342,62
<i>Debiti v/società e organismi del sistema</i>	15.307,77	-	15.307,77	15.390,74	-	15.390,74
<i>Debiti v/organismi e istituzioni nazionali e comunitarie</i>	-	-	-	-	-	-
<i>Debiti tributari e previdenziali</i>	161.947,56	-	161.947,56	275.598,20	-	275.598,20
<i>Debiti v/dipendenti</i>	1.105.540,66	-	1.105.540,66	1.650.408,29	-	1.650.408,29
<i>Debiti v/organismi istituzionali</i>	27.870,94	-	27.870,94	34.364,24	-	34.364,24
<i>Debiti diversi</i>	3.622.745,15	-	3.622.745,15	4.851.521,89	-	4.851.521,89
<i>Debiti per servizi c/terzi</i>	715.165,10	-	715.165,10	411.253,69	-	411.253,69
<i>Clienti c/anticipi</i>	48,80	-	48,80	850,00	-	850,00
TOTALE DEBITI DI FUNZIONAMENTO			6.311.902,75			8.153.729,67
E) FONDI PER RISCHI ED ONERI						
<i>Fondo imposte</i>			-			-
<i>Altri fondi</i>			189.228,75			203.053,44
TOTALE L) - FONDI PER RISCHI ED ONERI			189.228,75			203.053,44
F) RATEI E RISCONTI PASSIVI						
<i>Ratei passivi</i>			-			-
<i>Risconti passivi</i>			2.796.213,19			1.641.317,25
RATEI E RISCONTI PASSIVI			2.796.213,19			1.641.317,25
TOTALE PASSIVO			13.598.796,33			13.782.100,18
TOTALE PASSIVO E PATRIMONIO NETTO			41.213.344,92			41.091.042,08
G) CONTI D'ORDINE						-
TOTALE GENERALE			41.213.344,92			41.091.042,08

Conto economico (All. C - D.P.R. 254/2005)

VOCI DI ONERI / PROVENTI	2017	2018	DIFFERENZE
GESTIONE CORRENTE			
A) PROVENTI CORRENTI			
1) Diritto annuale	7.727.793,84	9.295.166,16	1.567.372,32
2) Diritti di segreteria	3.421.475,50	3.454.839,74	33.364,24
3) Contributi trasferimenti e altre entrate	621.186,13	880.000,66	258.814,53
4) Proventi da gestione di beni e servizi	170.260,00	165.711,36	- 4.548,64
5) Variazioni delle rimanenze	- 2.317,18	1.005,32	3.322,50
Totale Proventi correnti (A)	11.938.398,29	13.796.723,24	1.858.324,95
B) ONERI CORRENTI			
6) Personale	3.398.850,74	3.189.190,94	- 209.659,80
a) competenze al personale	2.574.827,16	2.404.095,93	- 170.731,23
b) oneri sociali	626.682,67	585.199,07	- 41.483,60
c) accantonamenti al T.F.R.	184.056,17	184.323,64	267,47
d) altri costi	13.284,74	15.572,30	2.287,56
7) Funzionamento	3.842.103,23	4.009.841,09	167.737,86
a) prestazione di servizi	1.861.644,66	1.944.750,22	83.105,56
b) godimento di beni di terzi	33.807,91	33.925,82	117,91
c) oneri diversi di gestione	1.267.837,97	1.375.714,51	107.876,54
d) quote associative	636.561,19	611.946,35	- 24.614,84
e) organi istituzionali	42.251,50	43.504,19	1.252,69
8) Interventi economici	2.642.742,26	4.092.948,33	1.450.206,07
9) Ammortamenti e accantonamenti	3.676.593,51	3.485.897,83	- 190.695,68
a) immobilizzazioni immateriali	769,98	256,62	- 513,36
b) immobilizzazioni materiali	1.458.864,25	1.332.427,57	- 126.436,68
c) svalutazione crediti	2.170.389,28	2.134.463,64	- 35.925,64
d) fondi rischi e oneri	46.570,00	18.750,00	- 27.820,00
Totale Oneri correnti (B)	13.560.289,74	14.777.878,19	1.217.588,45
Risultato della gestione corrente (A-B)	- 1.621.891,45	- 981.154,95	640.736,50
C) GESTIONE FINANZIARIA			
10) Proventi finanziari	23.037,77	36.803,81	13.766,04
11) Oneri finanziari	-	-	-
Risultato della gestione finanziaria	23.037,77	36.803,81	13.766,04
D) GESTIONE STRAORDINARIA			
12) Proventi straordinari	683.740,01	1.861.773,16	1.178.033,15
13) Oneri straordinari	515.013,34	494.151,59	- 20.861,75
Risultato della gestione straordinaria	168.726,67	1.367.621,57	1.198.894,90
E) RETTIFICHE DI VALORE ATTIVITÀ FINANZIARIA			
14) Rivalutazioni attivo patrimoniale	-	-	-
15) Svalutazioni attivo patrimoniale	5.961,17	737,35	- 5.223,82
Differenza rettifiche di valore attività finanziaria	- 5.961,17	- 737,35	5.223,82
Avanzo/Disavanzo economico d'esercizio (A-B +/-C +/-D+/-E)	- 1.436.088,18	422.533,08	1.858.621,26

PROVENTI CORRENTI

Proventi correnti	2017	2018	Δ%
Diritto annuale	7.727.793,84	9.295.166,16	20%
Diritti di segreteria	3.421.475,50	3.454.839,74	1%
Contributi, trasferimenti e altre entrate	621.186,13	880.000,66	42%
Proventi da gestione beni e servizi	170.260,00	165.711,36	-3%
Variazione delle rimanenze	- 2.317,18	1.005,32	-143%
TOTALE	11.938.398,29	13.796.723,24	16%



Diritto annuale

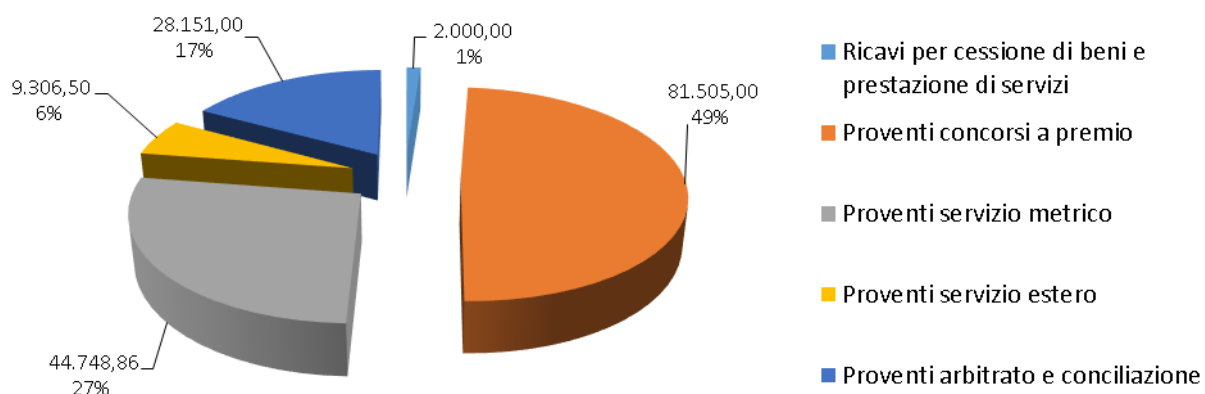
Diritto annuale	2016	2017	2018
Diritto annuale incassato nell'anno	6.374.854,96	6.221.542,95	6.233.126,26
Sanzioni DA incassate nell'anno	7.901,07	6.904,12	7.781,59
Interessi DA incassati nell'anno	391,64	270,58	235,12
Totale incassi	6.383.147,67	6.228.717,65	6.241.142,97
Stima credito diritto annuale (Infocamere)	1.785.365,45	1.882.861,55	1.821.030,83
Stima credito sanzioni (Infocamere)	548.969,77	565.439,05	557.251,83
Stima credito interessi (Infocamere)	1.742,58	126,90	2.778,13
Variazione per crediti\debiti verso altre Camere, versamenti non attribuiti e rimborsi	13.026,89	- 12.882,94	-16.622,33
Risconto quota progetto aumento 20% riprogrammati sull'anno 2018	-	-936.468,37	936.468,37
Risconto quota progetto aumento 20% riprogrammati sull'anno 2019	-	-	-246.883,64
Totale competenza	8.732.252,36	7.727.793,84	9.295.166,16
Accantonamento svalutazione crediti	1.963.006,18	2.165.389,28	2.129.463,64
Totale competenza netto	6.769.246,18	5.562.404,56	7.165.702,52

Diritti di segreteria

Diritti di segreteria	2017	2018	Δ%
R.I., albi e ruoli (non telematici)	96.213,47	87.169,35	-9,40%
Vidimazioni	99.750,00	94.455,00	-5,31%
Visti e operazioni con l'estero	141.598,50	138.260,00	-2,36%
Diritti a mezzo Infocamere	2.757.257,37	2.779.490,23	0,81%
MUD \ SISTRI	20.674,00	14.140,00	-31,60%
Diritti metrico	97.930,77	84.588,10	-13,62%
Carta Nazionale dei Servizi	168.847,00	208.347,70	23,39%
Sanzioni amministrative	39.204,39	48.389,36	23,43%
Totale diritti di segreteria	3.421.475,50	3.454.839,74	0,98%

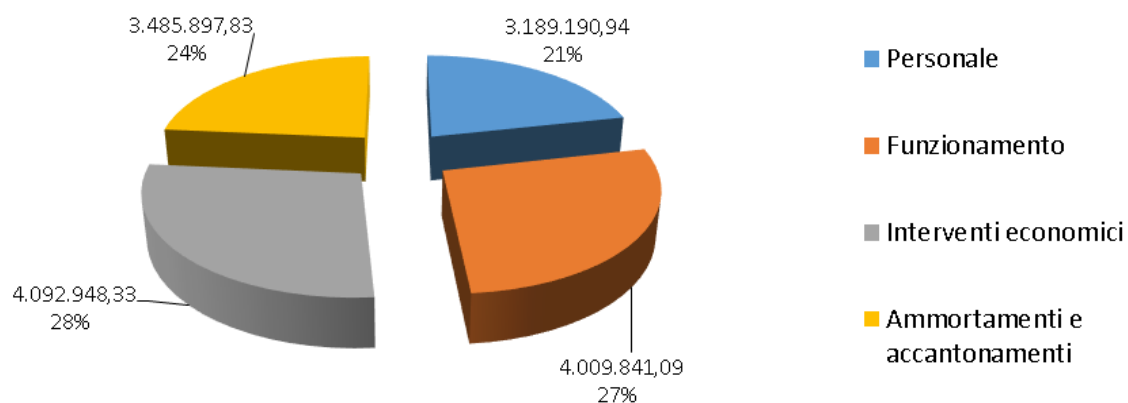
Proventi da gestione servizi

Proventi da gestione di servizi	2017	2018	Δ%
Ricavi per cessione di beni e prestazione di servizi	6.450,00	2.000,00	-68,99%
Proventi concorsi a premio	73.105,00	81.505,00	11,49%
Proventi servizio metrico	58.982,50	44.748,86	-24,13%
Proventi servizio estero	11.575,50	9.306,50	-19,60%
Proventi arbitrato e conciliazione	20.147,00	28.151,00	39,73%
TOTALE	170.260,00	165.711,36	-2,67%



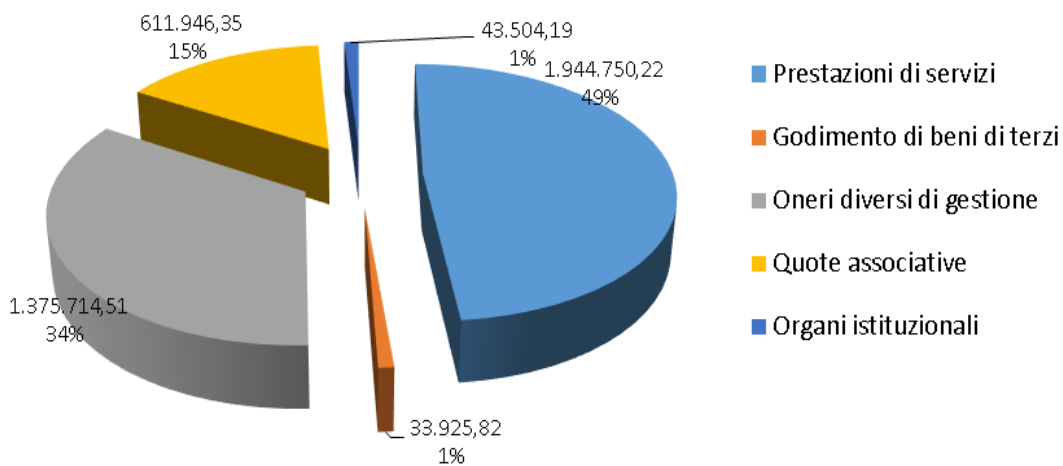
ONERI CORRENTI

Oneri correnti	2017	2018	Δ%
Personale	3.398.850,74	3.189.190,94	-6,17%
Funzionamento	3.842.103,23	4.009.841,09	4,37%
Interventi economici	2.642.742,26	4.092.948,33	54,88%
Ammortamenti e accantonamenti	3.676.593,51	3.485.897,83	-3,97%
TOTALE	13.560.289,74	14.777.878,19	9,35%



Funzionamento

Funzionamento	2017	2018	Δ%
Prestazioni di servizi	1.861.644,66	1.944.750,22	4,46%
Godimento di beni di terzi	33.807,91	33.925,82	0,35%
Oneri diversi di gestione	1.267.837,97	1.375.714,51	8,51%
Quote associative	636.561,19	611.946,35	-3,87%
Organi istituzionali	42.251,50	43.504,19	2,96%
TOTALE	3.842.103,23	4.009.841,09	4,37%



Interventi economici

	CONSUNTIVO	RISORSE DA RIPROGRAMMARE
SVILUPPO DELLA Errore. L'origine riferimento non è stata trovata. E DEL TERRITORIO		
Internazionalizzazione	391.092	
Sostegno a progetti di promozione commerciale e/o fieristica all'estero	100.448	
Sostegno economico alle imprese in materia di internazionalizzazione	169.552	
Servizi informativi alle imprese, monitoraggio mercati, formazione e orientamento all'export (Lombardia Point), attrattività investimenti e residenzialità	101.092	
Progetto perequativo: Sostegno all'export delle PMI	20.000	
Digitalizzazione	974.801	
Punto Impresa Digitale (PID)	944.801	136.746
Progetto perequativo: Potenziamento e diffusione presso le imprese delle attività di EGovernment	30.000	
Turismo e cultura	747.514	95.939
Sostegno alle imprese in ambito turistico	50.000	
Agrivarese e altre manifestazioni	96.448	
Progetti di Attrattività Turistica (Varese Sport Commission)	110.000	
Progetto Interreg: Lago Maggiore AMALAKE (capofila Cdc VCO)	17.500	
Sostegno evento Mondiali di ciclismo Gran Fondo World Series	40.000	
Iniziative di valorizzazione patrimonio culturale	20.000	
Progetto Turismo e Attrattività	381.565	95.939
Progetto perequativo: Valorizzazione del patrimonio culturale e del turismo	32.000	
Orientamento al lavoro ed alle professioni	686.633	14.919
Progetto Interreg: TransFormAzione e imprenditorialità aperta capofila Cdc VCO	38.500	
Formazione imprenditoriale continua	150.000	
Borse di studio	75.000	
Servizi di orientamento al lavoro ed alle professioni	333.499	14.919
Servizi in materia di alternanza scuola-lavoro (informativi, processi di placement, ecc.)	39.634	
Servizi informativi alle imprese in materia di frontalierato	50.000	
Sviluppo e qualificazione aziendale	740.115	-
Confiducia	330.000	
Distretti del commercio	85.000	
Iniziative a sostegno dell'innovazione imprenditoriale	100.000	
Misure a sostegno della cultura finanziaria delle imprese	-	
Iniziative di promozione per la qualificazione delle imprese del settore agricolo	206.115	
Progetto Interreg: Sistema statistico Lombardia-Ticino per il monitoraggio dei flussi di migrazione e pendolarismo transfrontaliero STICH	19.000	
Totale linea di intervento – Sviluppo della competitività delle imprese e del territorio	3.540.155	247.603
SERVIZI DI TRASPARENZA, SEMPLIFICAZIONE E TUTELA DEL MERCATO		
Semplificazione e trasparenza	430.270	-
ComUnica e Rete sportelli UNICI	30.500	
Informazione economico statistica (Osservatori)	28.939	
Informazione istituzionale	96.353	
Salone immobiliare	20.682	
Servizio di erogazione di informazione economica alle imprese: InfoPoint e Progetto Nuove Imprese	253.795	
Tutela e legalità	38.272	-
Regolazione, tutela e vigilanza del mercato	-	
Risoluzione alternativa delle controversie	11.264	
Trasparenza e pubblicità prezzi e tariffe	27.008	
Totale linea di intervento – Servizi di trasparenza, semplificazione e tutela del mercato	468.541	-
ALTRI SERVIZI CAMERALI		
Valorizzazione patrimonio camerale	84.252	-
Sviluppo e valorizzazione attività congressuali e fieristiche	84.252	
Totale linea di intervento – Altri servizi camerali	84.252	-
TOTALE INTERVENTI ECONOMICI	4.092.948	247.603

Ammortamenti e accantonamenti

AMMORTAMENTI E ACCANTONAMENTI	2018
Immobilizzazioni immateriali	256,62
Immobilizzazioni materiali	1.332.427,57
Svalutazione crediti	2.134.463,64
Fondo rischi ed oneri	18.750,00
TOTALE	3.485.897,83