



CAMERA DI COMMERCIO
INDUSTRIA ARTIGIANATO
AGRICOLTURA DI VARESE

Bilancio di esercizio 2014

Dati di sintesi

Stato patrimoniale (All. D - D.P.R. 254/2005)

ATTIVO			VALORI AL 31/12/2013			VALORI AL 31/12/2014
A) IMMOBILIZZAZIONI						
a) Immateriali						
Software			2.998,80			0,00
Licenze d'uso						
Diritti d'autore						
Altre			3.336,54			2.566,56
Totale a) - immateriali			6.335,34			2.566,56
b) Materiali						
Immobili			20.099.421,00			18.679.363,75
Immobilizzazioni in corso ed acconti			0,00			0,00
Impianti			1.566.584,94			938.311,78
Attrezz. Non informatiche			226.865,22			158.658,59
Attrezz. informatiche			80.683,18			54.566,85
Arredi e mobili			428.873,95			355.207,41
Automezzi			16.079,29			9.647,57
Biblioteca			65.448,36			65.448,36
Totale b) - materiali			22.483.955,94			20.261.204,31
	ENTRO 12 MESI	OLTRE 12 MESI		ENTRO 12 MESI	OLTRE 12 MESI	
c) finanziarie						
Partecipazioni e quote	4.196.408,61	-	4.196.408,61	4.248.403,24	-	4.248.403,24
Altri investimenti mobiliari	6.000.000,00	-	6.000.000,00	-	-	0,00
Prestiti e anticipazioni attive	-	1.188.312,64	1.188.312,64	-	1.216.339,35	1.216.339,35
Totale c) - finanziarie			11.384.721,25			5.464.742,59
TOTALE IMMOBILIZZAZIONI			33.875.012,53			25.728.513,46
B) ATTIVO CIRCOLANTE						
d) Rimanenze						
rimanenze			115.540,54			93.066,90
Totale rimanenze			115.540,54			93.066,90
	ENTRO 12 MESI	OLTRE 12 MESI		ENTRO 12 MESI	OLTRE 12 MESI	
e) Crediti di funzionamento						
Crediti da diritto annuale	432.610,93	1.408.286,64	1.840.897,57	567.365,80	1.846.956,77	2.414.322,57
Crediti v/ organismi e istituzioni nazionali e comunitarie	326.763,71	-	326.763,71	161.285,71	-	161.285,71
Crediti v/ organismi del sistema camerale	28.948,00	-	28.948,00	73.544,50	-	73.544,50
Crediti per servizi c/terzi	620.139,74	-	620.139,74	596.338,85	-	596.338,85
Crediti diversi	1.361.053,92	-	1.361.053,92	544.055,24	-	544.055,24
Anticipi a fornitori	-	-	0,00	-	-	0,00
Totale crediti di funzionamento			4.177.802,94			3.789.546,87
f) Disponibilità liquide						
Banca c/c			10.266.707,42			16.278.842,89
Depositi postali			4.691,44			1.645,53

Totale disponibilità liquide			10.271.398,86			16.280.488,42
TOTALE ATTIVO CIRCOLANTE			14.564.742,34			20.163.102,19
C) RATEI E RISCONTI ATTIVI						
<i>Ratei attivi</i>			-			-
<i>Risconti attivi</i>			40.620,89			27.420,18
TOTALE RATEI E RISCONTI ATTIVI			40.620,89			27.420,18
TOTALE ATTIVO			48.480.375,76			45.919.035,83
D) CONTI D'ORDINE			614.000			614.000
TOTALE GENERALE			49.094.375,76			46.533.035,83
PASSIVO			VALORI AL 31/12/2013			VALORI AL 31/12/2014
A) PATRIMONIO NETTO						
<i>Patrimonio netto esercizi precedenti</i>			22.446.746,50			20.353.038,62
<i>Avanzo/Disavanzo economico d'esercizio</i>			-2.206.923,37			-184.358,05
<i>Riserve da partecipazioni</i>			9.796.349,31			9.454.158,24
TOTALE PATRIMONIO NETTO			30.036.172,44			29.622.838,81
B) DEBITI DI FINANZIAMENTO						
<i>Mutui passivi</i>			-			-
<i>Prestiti ed anticipazioni passive</i>			-			-
TOTALE DEBITI DI FINANZIAMENTO			-			-
C) TRATTAMENTO DI FINE RAPPORTO						
<i>Fondo trattamento di fine rapporto</i>			4.832.259,39			4.903.898,17
TOTALE F.DO TRATTAMENTO DI FINE RAPPORTO			4.832.259,39			4.903.898,17
D) DEBITI DI FUNZIONAMENTO						
	<i>ENTRO 12 MESI</i>	<i>OLTRE 12 MESI</i>		<i>ENTRO 12 MESI</i>	<i>OLTRE 12 MESI</i>	
<i>Debiti v/fornitori</i>	1.901.311,11	-	1.901.311,11	862.855,07	-	862.855,07
<i>Debiti v/società e organismi del sistema</i>	40.073,42	-	40.073,42	597.463,64	-	597.463,64
<i>Debiti v/organismi e istituzioni nazionali e comunitarie</i>	11.955,00	-	11.955,00	-	-	0,00
<i>Debiti tributari e previdenziali</i>	136.047,66	-	136.047,66	403.480,82	-	403.480,82
<i>Debiti v/dipendenti</i>	469.865,00	-	469.865,00	451.352,41	-	451.352,41
<i>Debiti v/organismi istituzionali</i>	20.181,02	-	20.181,02	8.576,50	-	8.576,50
<i>Debiti diversi</i>	6.761.675,69	-	6.761.675,69	4.907.376,01	-	4.907.376,01
<i>Debiti per servizi c/terzi</i>	409.686,62	-	409.686,62	763.857,20	-	763.857,20
<i>Clienti c/anticipi</i>	-	-	-	1.000,00	-	1.000,00
TOTALE DEBITI DI FUNZIONAMENTO			9.750.795,52			7.995.961,65
E) FONDI PER RISCHI ED ONERI						
<i>Fondo imposte</i>			-			-

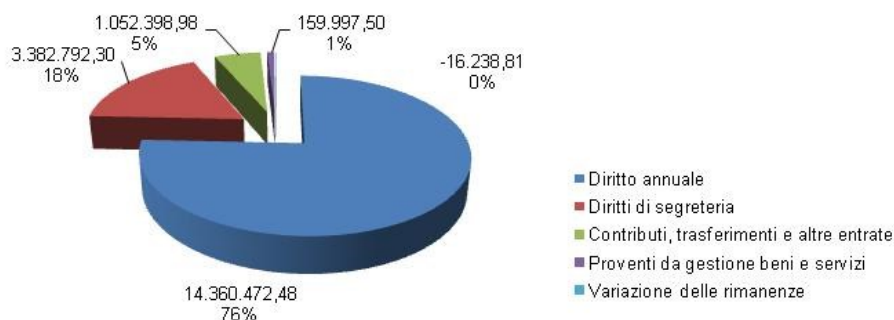
<i>Altri fondi</i>			142.658,75			142.658,75
TOTALE L) - FONDI PER RISCHI ED ONERI			142.658,75			142.658,75
F) RATEI E RISCONTI PASSIVI						
<i>Ratei passivi</i>			-			-
<i>Risconti passivi</i>			3.718.489,66			3.253.678,45
RATEI E RISCONTI PASSIVI			3.718.489,66			3.253.678,45
TOTALE PASSIVO			18.444.203,32			16.296.197,02
TOTALE PASSIVO E PATRIMONIO NETTO			48.480.375,76			45.919.035,83
G) CONTI D'ORDINE			614.000			614.000
TOTALE GENERALE			49.094.375,76			46.533.035,83

Conto economico (All. C - D.P.R. 254/2005)

VOCI DI ONERI / PROVENTI	2013	2014	DIFFERENZE
GESTIONE CORRENTE			
A) PROVENTI CORRENTI			
1) <i>Diritto annuale</i>	14.726.372,03	14.360.472,48	-365.899,55
2) <i>Diritti di segreteria</i>	3.590.804,14	3.382.792,30	-208.011,84
3) <i>Contributi trasferimenti e altre entrate</i>	998.197,00	1.052.398,98	54.201,98
4) <i>Proventi da gestione di beni e servizi</i>	165.103,09	159.997,50	-5.105,59
5) <i>Variazioni delle rimanenze</i>	- 32.588,66	- 16.238,81	16.349,85
Totale Proventi correnti (A)	19.447.887,60	18.939.422,45	-508.465,15
B) ONERI CORRENTI			
6) <i>Personale</i>	4.002.508,17	3.922.049,26	-80.458,91
a) <i>competenze al personale</i>	3.011.736,11	2.944.392,03	-67.344,08
b) <i>oneri sociali</i>	752.889,28	739.057,46	-13.831,82
c) <i>accantonamenti al T.F.R.</i>	194.934,68	207.307,22	12.372,54
d) <i>altri costi</i>	42.948,10	31.292,55	-11.655,55
7) <i>Funzionamento</i>	5.423.888,79	5.195.160,02	-228.728,77
a) <i>prestazione di servizi</i>	2.420.642,79	2.273.546,91	-147.095,88
b) <i>godimento di beni di terzi</i>	70.973,38	38.782,35	-32.191,03
c) <i>oneri diversi di gestione</i>	1.350.813,31	1.335.418,24	-15.395,07
d) <i>quote associative</i>	1.424.668,52	1.397.958,89	-26.709,63
e) <i>organi istituzionali</i>	156.790,79	149.453,63	-7.337,16
8) <i>Interventi economici</i>	7.953.983,37	6.344.494,55	-1.609.488,82
9) <i>Ammortamenti e accantonamenti</i>	5.360.572,55	5.226.277,11	-134.295,44
a) <i>immobilizzazioni immateriali</i>	3.770,58	28.520,14	24.749,56
b) <i>immobilizzazioni materiali</i>	2.074.007,61	2.075.989,10	1.981,49
c) <i>svalutazione crediti</i>	3.282.794,36	3.121.767,87	-161.026,49
d) <i>fondi rischi e oneri</i>	-	-	-
Totale Oneri correnti (B)	22.740.952,88	20.687.980,94	-2.052.971,94
Risultato della gestione corrente (A-B)	- 3.293.065,28	- 1.748.558,49	1.544.506,79
C) GESTIONE FINANZIARIA			
10) <i>Proventi finanziari</i>	223.146,21	241.331,67	18.185,46
11) <i>Oneri finanziari</i>	-	-	-
Risultato della gestione finanziaria	223.146,21	241.331,67	18.185,46
D) GESTIONE STRAORDINARIA			
12) <i>Proventi straordinari</i>	1.138.914,22	1.612.709,75	473.795,53
13) <i>Oneri straordinari</i>	174.379,91	289.840,98	115.461,07
Risultato della gestione straordinaria	964.534,31	1.322.868,77	358.334,46
E) RETTIFICHE DI VALORE ATTIVITÀ FINANZIARIA			
14) <i>Rivalutazioni attivo patrimoniale</i>	-	-	-
15) <i>Svalutazioni attivo patrimoniale</i>	101.538,61	-	-101.538,61
Differenza rettifiche di valore attività finanziaria	- 101.538,61	-	101.538,61
Avanzo/Disavanzo economico d'esercizio (A-B +I-C +/D+/-E)	- 2.206.923,37	- 184.358,05	2.022.565,32

PROVENTI CORRENTI

Proventi correnti	2013	2014	Δ%
Diritto annuale	14.726.372,03	14.360.472,48	-2,48%
Diritti di segreteria	3.590.804,14	3.382.792,30	-5,79%
Contributi, trasferimenti e altre entrate	998.197,00	1.052.398,98	5,43%
Proventi da gestione beni e servizi	165.103,09	159.997,50	-3,09%
Variazione delle rimanenze	-32.588,66	-16.238,81	-50,17%
TOTALE	19.447.887,60	18.939.422,45	-2,61%



Diritto annuale

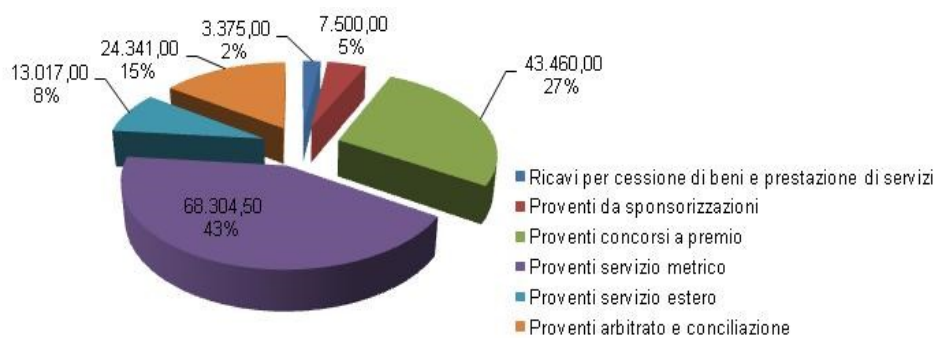
Diritto annuale	2013	2014
Diritto annuale incassato nell'anno	10.879.152,39	10.634.120,11
Sanzioni DA incassate nell'anno	9.919,39	11.016,27
Interessi DA incassati nell'anno	1.065,21	598,79
Totale incassi	10.890.136,99	10.645.735,17
Stima credito diritto annuale (Infocamere)	2.932.510,74	2.847.073,15
Stima credito sanzioni (Infocamere)	888.922,36	866.582,18
Stima credito interessi (Infocamere)	35.327,32	13.828,69
Variazione per crediti/debiti verso altre Camere, versamenti non attribuiti e rimborsi	-20.525,38	-12.746,71
Totale competenza	14.726.372,03	14.360.472,48
Accantonamento svalutazione crediti	3.278.246,36	3.121.767,87
Totale competenza netto	11.448.125,67	11.238.704,61

Diritti di segreteria

Diritti di segreteria	2013	2014	Δ%
R.I., albi e ruoli (non telematici)	151.425,10	132.651,05	-12,40%
Vidimazioni	101.845,00	97.744,87	-4,03%
Visti e operazioni con l'estero	119.257,70	118.545,50	-0,60%
Diritti a mezzo Infocamere	2.948.026,66	2.767.508,31	-6,12%
MUD \ SISTRI	25.925,00	27.345,00	5,48%
Diritti metrico	91.272,78	70.756,54	-22,48%
Carta Nazionale dei Servizi	117.323,00	126.440,00	7,77%
Sanzioni amministrative	35.728,90	41.801,03	17,00%
Totale diritti di segreteria	3.590.804,14	3.382.792,30	-5,79%

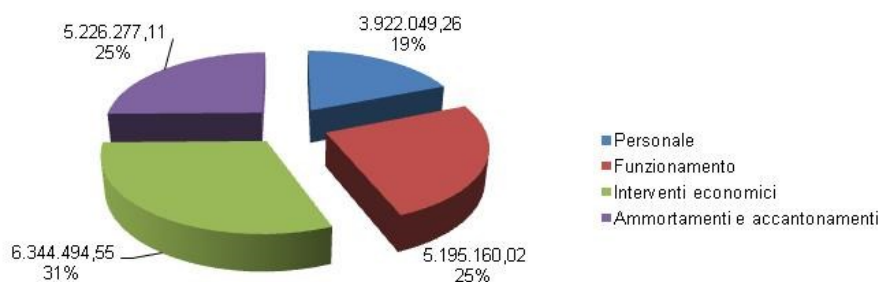
Proventi da gestione servizi

Proventi da gestione di servizi	2013	2014	Δ%
Ricavi per cessione di beni e prestazione di servizi	3.065,00	3.375,00	10,11%
Proventi da sponsorizzazioni	-	7.500,00	==
Proventi concorsi a premio	41.115,00	43.460,00	5,70%
Proventi servizio metrico	101.594,84	68.304,50	-32,77%
Proventi servizio estero	11.643,00	13.017,00	11,80%
Proventi arbitrato e conciliazione	7.685,25	24.341,00	216,72%
TOTALE	165.103,09	159.997,50	-3,09%



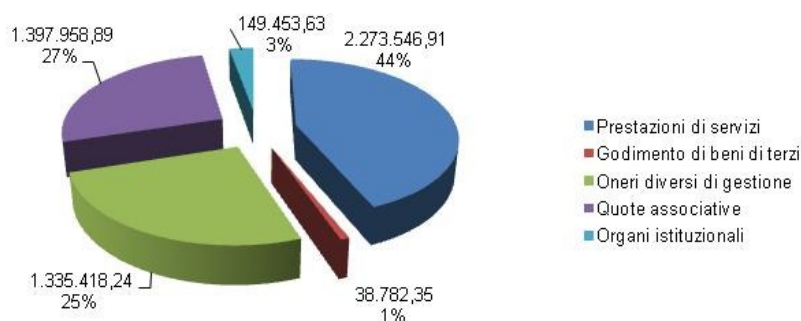
ONERI CORRENTI

Oneri correnti	2013	2014	Δ%
Personale	4.002.508,17	3.922.049,26	-2,01%
Funzionamento	5.423.888,79	5.195.160,02	-4,22%
Interventi economici	7.953.983,37	6.344.494,55	-20,24%
Ammortamenti e accantonamenti	5.360.572,55	5.226.277,11	-2,51%
TOTALE	22.740.952,88	20.687.980,94	-9,03%



Funzionamento

Funzionamento	2013	2014	Δ%
Prestazioni di servizi	2.420.642,79	2.273.546,91	-6,08%
Godimento di beni di terzi	70.973,38	38.782,35	-45,36%
Oneri diversi di gestione	1.350.813,31	1.335.418,24	-1,14%
Quote associative	1.424.668,52	1.397.958,89	-1,87%
Organi istituzionali	156.790,79	149.453,63	-4,68%
TOTALE	5.423.888,79	5.195.160,02	-4,22%



Interventi economici

COMPETITIVITÀ DELLE IMPRESE	
1. CREDITO E FINANZA	888.715
Consorzi fidi, rafforzamento patrimoniale dei consorzi garanzia fidi	575.500
Confiducia	113.215
Bando riequilibrio finanziario	200.000
2. CONTRIBUTI E ALTRI INTERVENTI FINANZIARI	501.199
Contributi diretti alle imprese a sostegno della ricerca, innovazione tecnologico-organizzativa e brevettazione	21.167
Contributi alle reti imprenditoriali impegnate in percorsi di internazionalizzazione	189.373
Sostegno finanziario alle imprese per l'internazionalizzazione	290.659
3. AGGREGAZIONI D'IMPRESA	1.025.733
Smart Innovation	100.000
Europa per le imprese: rete EEN, e altri progetti	37.620
I Venti dell'innovazione	8.302
Progetti a favore del tessile abbigliamento	119.560
Promozione del Sistema TF – Traceability & Fashion nella provincia di Varese	12.500
Azioni di promozione sui mercati trainanti (PUDONG)	40.000
Internazionalizzazione delle imprese: verso un soggetto unico locale	525.218
LET 3 Lombardy export trade	19.783
Sviluppo sostenibile: promozione e tutela del made in Italy. Qualità e tracciabilità tessile e arredo casa	27.750
Distretto aerospaziale	100.000
CDO Matching	35.000
4. VALORIZZAZIONE DELLE COMPETENZE	590.555
Formazione imprenditoriale	277.051
Borse di studio	140.000
Alternanza scuola-lavoro	90.505
Fondazione ITS Lombardo mobilità sostenibile	30.000
Rapporti bilaterali Italia Svizzera e Progetto Interreg PI.LO.TI	53.000
5. ANAGRAFE DELLE IMPRESE	-
TOTALE LINEA DI INTERVENTO - COMPETITIVITÀ DELLE IMPRESE	3.006.202
COMPETITIVITÀ DEL MERCATO	
6. VALORIZZAZIONE E TUTELA ATTIVITÀ ARTIGIANALI	57.965
Progetto AF - L'Artigiano in fiera	57.965
7. VALORIZZAZIONE E TUTELA DELLE PRODUZIONI LOCALI E DEL TERRITORIO	316.961
Promozione settore agricolo	206.759
Agrivarese e altre manifestazioni	110.202
8. VIGILANZA E TUTELA DEL MERCATO E DEL CONSUMATORE E SVILUPPO E TUTELA MERCATO IMMOBILIARE	56.289
Salone immobiliare - Varese e Busto Arsizio	Iniziativa rinviata al 2015
Conciliazione e arbitrato	15.428
Vigilanza e tutela del mercato	5.269
Progetto Casa	13.500
Trasparenza e pubblicità di prezzi e tariffe	22.093
TOTALE LINEA DI INTERVENTO - COMPETITIVITÀ DEL MERCATO	431.215
COMPETITIVITÀ DEL TERRITORIO	
9. ANIMAZ. E ATTRATTIVITÀ TURISTICA E COMMERCIALE	2.296.030
Sostegno consorzio turistico	120.000
Interventi promozionali a favore del turismo	98.400
Progetto club di prodotto e attrattività del territorio	499.391
Progetto Interreg "Lago Maggiore Blue Lake"	33.059
Expo 2015	296.595
Distretti del commercio	200.000
Promozione del territorio e attrazione investimenti	198.586
Riqualificazione strutture turistiche in vista di EXPO 2015	850.000
10 INFORMAZIONE ECONOMICA E STATISTICA	545.922
Erogazione di informazione economica alle imprese: InfoPoint e progetto nuove imprese	342.501
Semplificazione e E-gov	37.756
Diffusione informazione economica (fiere, eventi, ecc)	97.194
Osservatori e indagini congiunturali	68.470
11. PROMOZIONE TEMI INFRASTRUTTURE	65.126
Infrastrutture attività di animazione e divulgativa	65.126
TOTALE LINEA DI INTERVENTO - COMPETITIVITÀ DEL TERRITORIO	2.907.077
TOTALE INTERVENTI ECONOMICI	6.344.495

Ammortamenti e accantonamenti

AMMORTAMENTI E ACCANTONAMENTI	2014
Immobilizzazioni immateriali	28.520,14
Immobilizzazioni materiali	2.075.989,10
Svalutazione crediti	3.121.767,87
Fondo rischi ed oneri	0,00
TOTALE	5.226.277,11