



CAMERA DI COMMERCIO  
INDUSTRIA ARTIGIANATO  
AGRICOLTURA DI VARESE

# **Bilancio di esercizio 2015**

## **Dati di sintesi**

## Stato patrimoniale (All. D - D.P.R. 254/2005)

ATTIVO			VALORI AL 31/12/2014			VALORI AL 31/12/2015
<b>A) IMMOBILIZZAZIONI</b>						
<b>a) Immateriali</b>						
Software			-			-
Licenze d'uso						
Diritti d'autore						
Altre			2.566,56			1.796,58
<b>Totale a) - immateriali</b>			<b>2.566,56</b>			<b>1.796,58</b>
<b>b) Materiali</b>						
Immobili			18.679.363,75			17.217.921,12
Immobilizzazioni in corso ed acconti			0,00			0,00
Impianti			938.311,78			468.861,81
Attrezz. Non informatiche			158.658,59			131.014,99
Attrezz. informatiche			54.566,85			35.083,43
Arredi e mobili			355.207,41			281.540,87
Automezzi			9.647,57			3.215,85
Biblioteca			65.448,36			65.448,36
<b>Totale b) - materiali</b>			<b>20.261.204,31</b>			<b>18.203.086,43</b>
	ENTRO 12 MESI	OLTRE 12 MESI		ENTRO 12 MESI	OLTRE 12 MESI	
<b>c) finanziarie</b>						
Partecipazioni e quote	4.248.403,24	-	4.248.403,24	4.270.868,21	-	4.270.868,21
Altri investimenti mobiliari	-	-	0,00	-	-	0,00
Prestiti e anticipazioni attive	-	1.216.339,35	1.216.339,35	-	1.171.459,85	1.171.459,85
<b>Totale c) - finanziarie</b>			<b>5.464.742,59</b>			<b>5.442.328,06</b>
<b>TOTALE IMMOBILIZZAZIONI</b>			<b>25.728.513,46</b>			<b>23.647.211,07</b>
<b>B) ATTIVO CIRCOLANTE</b>						
<b>d) Rimanenze</b>						
rimanenze			93.066,90			79.487,07
<b>Totale rimanenze</b>			<b>93.066,90</b>			<b>79.487,07</b>
	ENTRO 12 MESI	OLTRE 12 MESI		ENTRO 12 MESI	OLTRE 12 MESI	
<b>e) Crediti di funzionamento</b>						
Crediti da diritto annuale	567.365,80	1.846.956,77	2.414.322,57	513.438,88	1.671.407,41	2.184.846,29
Crediti v/ organismi e istituzioni nazionali e comunitarie	161.285,71	-	161.285,71	8.693,71	-	8.693,71
Crediti v/ organismi del sistema camerale	73.544,50	-	73.544,50	79.708,55	-	79.708,55
Crediti per servizi c/terzi	596.338,85	-	596.338,85	566.934,81	-	566.934,81
Crediti diversi	544.055,24	-	544.055,24	599.962,58	-	599.962,58
Anticipi a fornitori	-	-	0,00	-	-	0,00
<b>Totale crediti di funzionamento</b>			<b>3.789.546,87</b>			<b>3.440.145,94</b>
<b>f) Disponibilità liquide</b>						
Banca c/c			16.278.842,89			14.544.794,37
Depositi postali			1.645,53			738,58
<b>Totale disponibilità liquide</b>			<b>16.280.488,42</b>			<b>14.545.532,95</b>
<b>TOTALE ATTIVO CIRCOLANTE</b>			<b>20.163.102,19</b>			<b>18.065.165,96</b>
<b>C) RATEI E RISCONTI ATTIVI</b>						
Ratei attivi			-			-
Risconti attivi			27.420,18			19.935,54
<b>TOTALE RATEI E RISCONTI ATTIVI</b>			<b>27.420,18</b>			<b>19.935,54</b>
<b>TOTALE ATTIVO</b>			<b>45.919.035,83</b>			<b>41.732.312,57</b>
<b>D) CONTI D'ORDINE</b>			<b>614.000</b>			<b>0</b>
<b>TOTALE GENERALE</b>			<b>46.533.035,83</b>			<b>41.732.312,57</b>

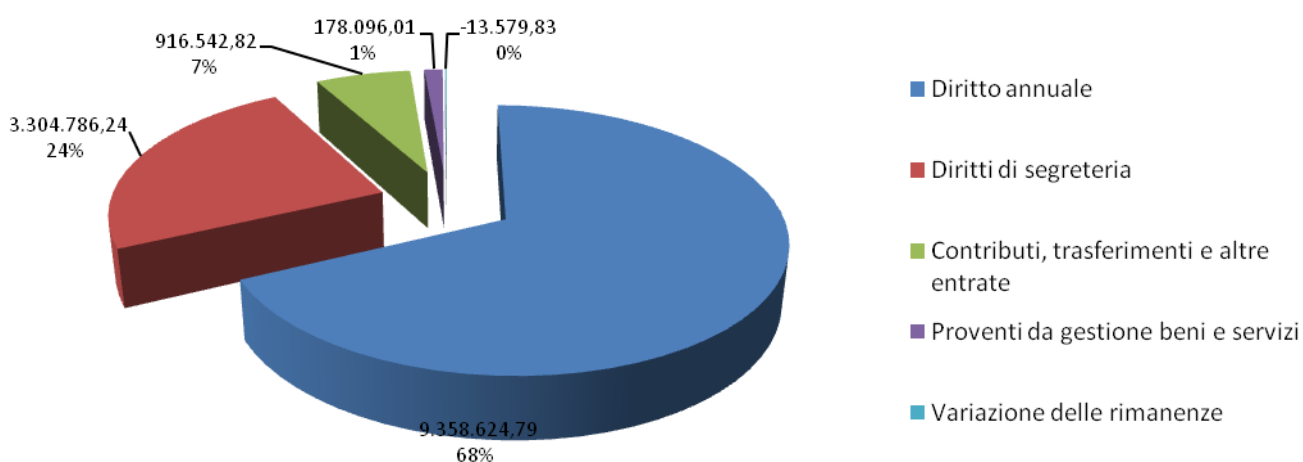
PASSIVO				VALORI AL 31/12/2014			VALORI AL 31/12/2015
<b>A) PATRIMONIO NETTO</b>							
<i>Patrimonio netto esercizi precedenti</i>				20.353.038,62			20.382.819,41
<i>Avanzo/Disavanzo economico d'esercizio</i>				-184.358,05			-1.581.176,67
<i>Riserve da partecipazioni</i>				2.054.471,60			2.090.632,40
<i>Altre riserve</i>				7.399.686,64			6.905.868,73
<b>TOTALE PATRIMONIO NETTO</b>				<b>29.622.838,81</b>			<b>27.798.143,87</b>
<b>B) DEBITI DI FINANZIAMENTO</b>							
<i>Mutui passivi</i>				-			-
<i>Prestiti ed anticipazioni passive</i>				-			-
<b>TOTALE DEBITI DI FINANZIAMENTO</b>				<b>-</b>			<b>-</b>
<b>C) TRATTAMENTO DI FINE RAPPORTO</b>							
<i>Fondo trattamento di fine rapporto</i>				4.903.898,17			4.623.031,44
<b>TOTALE F.DO TRATTAMENTO DI FINE RAPPORTO</b>				<b>4.903.898,17</b>			<b>4.623.031,44</b>
<b>D) DEBITI DI FUNZIONAMENTO</b>							
	<i>ENTRO 12 MESI</i>	<i>OLTRE 12 MESI</i>		<i>ENTRO 12 MESI</i>	<i>OLTRE 12 MESI</i>		
<i>Debiti v/fornitori</i>	862.855,07	-	862.855,07	1.145.428,74	-	1.145.428,74	
<i>Debiti v/società e organismi del sistema</i>	597.463,64	-	597.463,64	0,00	-	0,00	
<i>Debiti v/organismi e istituzioni nazionali e comunitarie</i>	-	-	0,00			0,00	
<i>Debiti tributari e previdenziali</i>	403.480,82	-	403.480,82	151.414,32		151.414,32	
<i>Debiti v/dipendenti</i>	451.352,41	-	451.352,41	855.947,11		855.947,11	
<i>Debiti v/organismi istituzionali</i>	8.576,50	-	8.576,50	6.059,19		6.059,19	
<i>Debiti diversi</i>	4.907.376,01	-	4.907.376,01	3.733.302,45		3.733.302,45	
<i>Debiti per servizi c/terzi</i>	763.857,20	-	763.857,20	487.459,46		487.459,46	
<i>Clienti c/anticipi</i>	1.000,00	-	1.000,00			0,00	
<b>TOTALE DEBITI DI FUNZIONAMENTO</b>			<b>7.995.961,65</b>			<b>6.379.611,27</b>	
<b>E) FONDI PER RISCHI ED ONERI</b>							
<i>Fondo imposte</i>				-			-
<i>Altri fondi</i>				142.658,75			142.658,75
<b>TOTALE L) - FONDI PER RISCHI ED ONERI</b>				<b>142.658,75</b>			<b>142.658,75</b>
<b>F) RATEI E RISCOINTI PASSIVI</b>							
<i>Ratei passivi</i>				-			-
<i>Risconti passivi</i>				3.253.678,45			2.788.867,24
<b>RATEI E RISCOINTI PASSIVI</b>				<b>3.253.678,45</b>			<b>2.788.867,24</b>
<b>TOTALE PASSIVO</b>				<b>16.296.197,02</b>			<b>13.934.168,70</b>
<b>TOTALE PASSIVO E PATRIMONIO NETTO</b>				<b>45.919.035,83</b>			<b>41.732.312,57</b>
<b>G) CONTI D'ORDINE</b>							
				<b>614.000</b>			<b>0</b>
<b>TOTALE GENERALE</b>				<b>46.533.035,83</b>			<b>41.732.312,57</b>

## Conto economico (All. C - D.P.R. 254/2005)

VOCI DI ONERI / PROVENTI	2014	2015	DIFFERENZE
<b>GESTIONE CORRENTE</b>			
<b>A) PROVENTI CORRENTI</b>			
1) <i>Diritto annuale</i>	14.360.472,48	9.358.624,79	-5.001.847,69
2) <i>Diritti di segreteria</i>	3.382.792,30	3.304.786,24	-78.006,06
3) <i>Contributi trasferimenti e altre entrate</i>	1.052.398,98	916.542,82	-135.856,16
4) <i>Proventi da gestione di beni e servizi</i>	159.997,50	178.096,01	18.098,51
5) <i>Variazioni delle rimanenze</i>	- 16.238,81	- 13.579,83	2.658,98
<b>Totale Proventi correnti (A)</b>	<b>18.939.422,45</b>	<b>13.744.470,03</b>	<b>-5.194.952,42</b>
<b>B) ONERI CORRENTI</b>			
6) <i>Personale</i>	3.922.049,26	3.609.279,87	-312.769,39
<i>a) competenze al personale</i>	2.944.392,03	2.733.024,37	-211.367,66
<i>b) oneri sociali</i>	739.057,46	668.333,89	-70.723,57
<i>c) accantonamenti al T.F.R.</i>	207.307,22	194.567,26	-12.739,96
<i>d) altri costi</i>	31.292,55	13.354,35	-17.938,20
7) <i>Funzionamento</i>	5.195.160,02	4.502.069,84	-693.090,18
<i>a) prestazione di servizi</i>	2.273.546,91	1.977.453,76	-296.093,15
<i>b) godimento di beni di terzi</i>	38.782,35	37.268,84	-1.513,51
<i>c) oneri diversi di gestione</i>	1.335.418,24	1.483.577,67	148.159,43
<i>d) quote associative</i>	1.397.958,89	866.406,68	-531.552,21
<i>e) organi istituzionali</i>	149.453,63	137.362,89	-12.090,74
8) <i>Interventi economici</i>	6.344.494,55	4.259.376,22	-2.085.118,33
9) <i>Ammortamenti e accantonamenti</i>	5.226.277,11	3.835.034,65	-1.391.242,46
<i>a) immobilizzazioni immateriali</i>	28.520,14	769,98	-27.750,16
<i>b) immobilizzazioni materiali</i>	2.075.989,10	1.860.525,76	-215.463,34
<i>c) svalutazione crediti</i>	3.121.767,87	1.973.738,91	-1.148.028,96
<i>d) fondi rischi e oneri</i>	-	-	-
<b>Totale Oneri correnti (B)</b>	<b>20.687.980,94</b>	<b>16.205.760,58</b>	<b>-4.482.220,36</b>
<b>Risultato della gestione corrente (A-B)</b>	<b>- 1.748.558,49</b>	<b>- 2.461.290,55</b>	<b>-712.732,06</b>
<b>C) GESTIONE FINANZIARIA</b>			
10) <i>Proventi finanziari</i>	241.331,67	65.723,91	-175.607,76
11) <i>Oneri finanziari</i>	-	-	-
<b>Risultato della gestione finanziaria</b>	<b>241.331,67</b>	<b>65.723,91</b>	<b>-175.607,76</b>
<b>D) GESTIONE STRAORDINARIA</b>			
12) <i>Proventi straordinari</i>	1.612.709,75	1.263.213,90	-349.495,85
13) <i>Oneri straordinari</i>	289.840,98	448.823,93	158.982,95
<b>Risultato della gestione straordinaria</b>	<b>1.322.868,77</b>	<b>814.389,97</b>	<b>-508.478,80</b>
<b>E) RETTIFICHE DI VALORE ATTIVITÀ FINANZIARIA</b>			
14) <i>Rivalutazioni attivo patrimoniale</i>	-	-	-
15) <i>Svalutazioni attivo patrimoniale</i>	-	-	-
<b>Differenza rettifiche di valore attività finanziaria</b>	<b>-</b>	<b>-</b>	<b>-</b>
<b>Avanzo/Disavanzo economico d'esercizio (A-B +/-C +/-D+/-E)</b>	<b>- 184.358,05</b>	<b>- 1.581.176,67</b>	<b>-1.396.818,62</b>

## PROVENTI CORRENTI

I proventi correnti ammontano ad un totale di <b>euro 13.744.470,03</b> , in diminuzione rispetto all'esercizio precedente per importo pari a euro 5.194.952,42. <b>Proventi correnti</b>	2014	2015	Δ%
Diritto annuale	14.360.472,48	9.358.624,79	-35%
Diritti di segreteria	3.382.792,30	3.304.786,24	-2%
Contributi, trasferimenti e altre entrate	1.052.398,98	916.542,82	-13%
Proventi da gestione beni e servizi	159.997,50	178.096,01	11%
Variazione delle rimanenze	-16.238,81	-13.579,83	-16%
<b>TOTALE</b>	<b>18.939.422,45</b>	<b>13.744.470,03</b>	<b>-27%</b>



## Diritto annuale

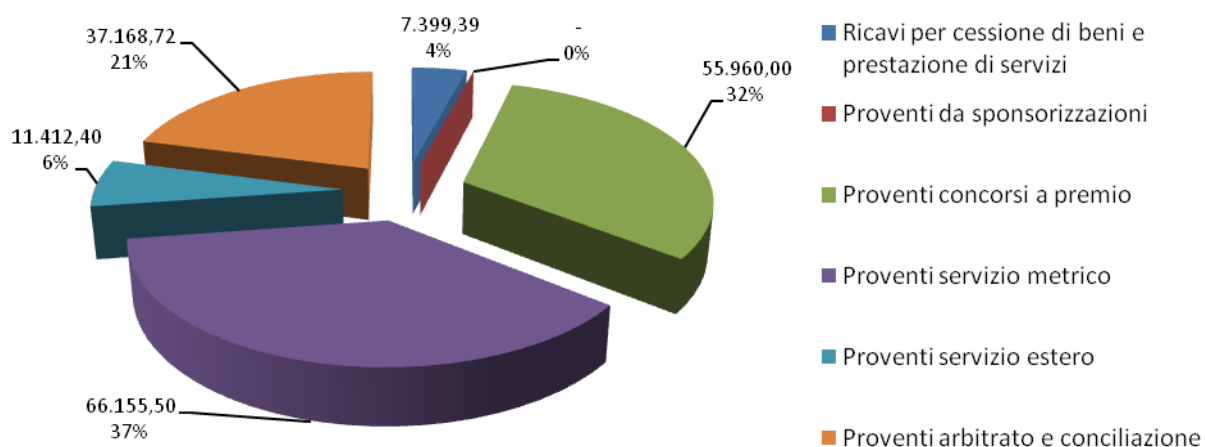
Diritto annuale	2013	2014	2015
Diritto annuale incassato nell'anno	10.879.152,39	10.634.120,11	6.914.472,24
Sanzioni DA incassate nell'anno	9.919,39	11.016,27	8.998,29
Interessi DA incassati nell'anno	1.065,21	598,79	441,55
<b>Totale incassi</b>	<b>10.890.136,99</b>	<b>10.645.735,17</b>	<b>6.923.912,08</b>
Stima credito diritto annuale (Infocamere)	2.932.510,74	2.847.073,15	1.864.369,14
Stima credito sanzioni (Infocamere)	888.922,36	866.582,18	576.507,13
Stima credito interessi (Infocamere)	35.327,32	13.828,69	4.593,82
Variazione per crediti/debiti verso altre Camere, versamenti non attribuiti e rimborsi	-20.525,38	-12.746,71	-10.757,38
<b>Totale competenza</b>	<b>14.726.372,03</b>	<b>14.360.472,48</b>	<b>9.358.624,79</b>
Accantonamento svalutazione crediti	3.278.246,36	3.121.767,87	1.973.738,91
<b>Totale competenza netto</b>	<b>11.448.125,67</b>	<b>11.238.704,61</b>	<b>7.384.885,88</b>

## Diritti di segreteria

Diritti di segreteria	2014	2015	Δ%
R.I., albi e ruoli (non telematici)	132.651,05	115.642,90	-13%
Vidimazioni	97.744,87	100.054,87	2%
Visti e operazioni con l'estero	118.545,50	124.259,50	5%
Diritti a mezzo Infocamere	2.767.508,31	2.667.035,94	-4%
MUD \ SISTRI	27.345,00	23.530,95	-14%
Diritti metrico	70.756,54	68.644,60	-3%
Carta Nazionale dei Servizi	126.440,00	167.054,00	32%
Sanzioni amministrative	41.801,03	38.563,48	-8%
<b>Totale diritti di segreteria</b>	<b>3.382.792,30</b>	<b>3.304.786,24</b>	<b>--2%</b>

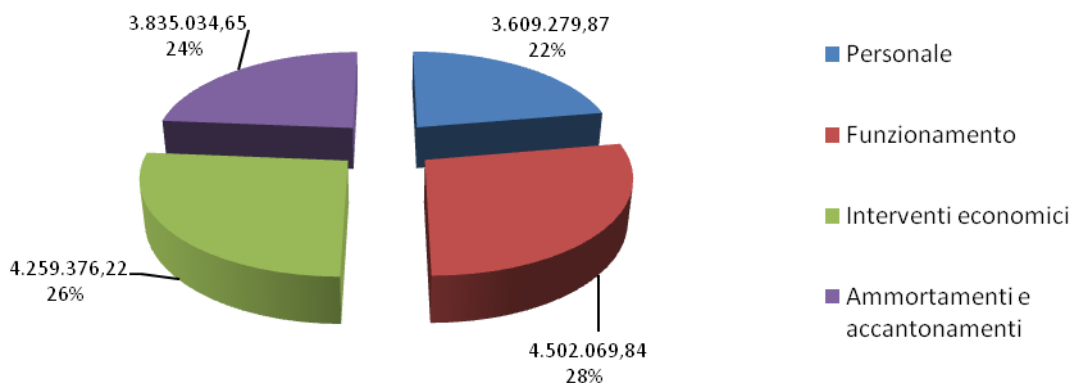
## Proventi da gestione servizi

Proventi da gestione di servizi	2014	2015	Δ%
Ricavi per cessione di beni e prestazione di servizi	3.375,00	7.399,39	119%
Proventi da sponsorizzazioni	7.500,00	-	==
Proventi concorsi a premio	43.460,00	55.960,00	29%
Proventi servizio metrico	68.304,50	66.155,50	-3%
Proventi servizio estero	13.017,00	11.412,40	-12%
Proventi arbitrato e conciliazione	24.341,00	37.168,72	53%
<b>TOTALE</b>	<b>159.997,50</b>	<b>178.096,01</b>	<b>11%</b>



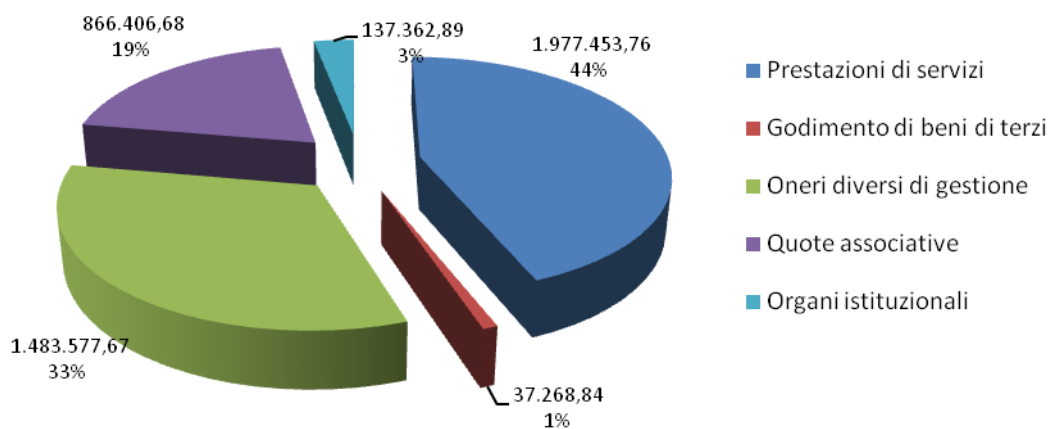
## ONERI CORRENTI

Oneri correnti	2014	2015	Δ%
Personale	3.922.049,26	3.609.279,87	-8%
Funzionamento	5.195.160,02	4.502.069,84	-13%
Interventi economici	6.344.494,55	4.259.376,22	-33%
Ammortamenti e accantonamenti	5.226.277,11	3.835.034,65	-27%
<b>TOTALE</b>	<b>20.687.980,94</b>	<b>16.205.760,58</b>	<b>-22%</b>



## Funzionamento

Funzionamento	2014	2015	Δ%
Prestazioni di servizi	2.273.546,91	1.977.453,76	-13%
Godimento di beni di terzi	38.782,35	37.268,84	-4%
Oneri diversi di gestione	1.335.418,24	1.483.577,67	11%
Quote associative	1.397.958,89	866.406,68	-38%
Organi istituzionali	149.453,63	137.362,89	-8%
<b>TOTALE</b>	<b>5.195.160,02</b>	<b>4.502.069,84</b>	<b>-13%</b>



## Interventi economici

Errore. L'origine riferimento non è stata trovata.	
Errore. L'origine riferimento non è stata trovata.	<b>414.574</b>
Confiducia	214.574
Altre iniziative in materia di credito	200.000
Errore. L'origine riferimento non è stata trovata.	<b>20.000</b>
Contributi diretti alle imprese a sostegno della ricerca, innovazione tecnologico-organizzativa e brevettazione	20.000
Errore. L'origine riferimento non è stata trovata.	<b>74.904</b>
Trasferimento tecnologico per le aggregazioni imprenditoriali (Europa per le imprese e rete EEN e altri progetti)	74.904
Errore. L'origine riferimento non è stata trovata.	<b>238.998</b>
Smart Innovation – Laboratorio Rf Id	75.000
Progetti a favore del tessile abbigliamento	100.000
Qualificazione delle filiere del Made in Italy in provincia di Varese	63.998
Errore. L'origine riferimento non è stata trovata.	<b>883.805</b>
AdP Internazionalizzazione e contributi alle reti imprenditoriali impegnate in percorsi di internazionalizzazione	100.000
Sostegno finanziario alle imprese per l'internazionalizzazione	250.000
Lombardia Point	70.000
Sostegno al programma di Internazionalizzazione – Consorzio PROVEX	383.805
Distretto aerospaziale	80.000
Errore. L'origine riferimento non è stata trovata.	<b>420.374</b>
Formazione imprenditoriale	189.576
Borse di studio	101.603
Alternanza scuola-lavoro	30.000
Fondazione ITS Lombardo mobilità sostenibile	30.000
Rapporti bilaterali Italia Svizzera e Progetto Interreg PI.LO.TI	69.195
<b>Totale linea di intervento - Competitività imprese</b>	<b>2.052.655</b>
<b>COMPETITIVITÀ MERCATO</b>	
Errore. L'origine riferimento non è stata trovata.	<b>39.220</b>
Progetto AF - L'Artigiano in fiera	39.220
Errore. L'origine riferimento non è stata trovata.	<b>247.112</b>
Promozione settore agricolo	185.195
Promozione settore agricolo e manifestazione Agrivarese in città	61.917
Errore. L'origine riferimento non è stata trovata.	<b>146.557</b>
Salone immobiliare	45.000
Regolazione, tutela del mercato e del consumatore	58.496
Conciliazione e arbitrato	16.904
Vigilanza e tutela del mercato	4.482
Trasparenza e pubblicità di prezzi e tariffe	21.675
<b>Totale linea di intervento - Competitività del mercato</b>	<b>432.889</b>
<b>COMPETITIVITÀ TERRITORIO</b>	
Errore. L'origine riferimento non è stata trovata.	<b>1.128.097</b>
Sviluppo aggregazioni d'impresa settore turistico	110.000
Interventi promozionali a favore del turismo	29.996
Progetto club di prodotto e attrattività del territorio	380.375
Expo 2015	400.226
Distretti del commercio	150.000
Valorizzazione attività congressuali e fieristiche	57.500
Errore. L'origine riferimento non è stata trovata.	<b>636.403</b>
Servizio di erogazione di informazione economica alle imprese: InfoPoint e Progetto Nuove Imprese	444.975
Com Unica e Rete sportelli Unici (semplificazione)	30.500
Informazione istituzionale	124.340
Informazione economico-statistica	36.588
<b>Promozione temi infrastrutture</b>	<b>9.332</b>
Infrastrutture attività di animazione e divulgativa	9.332
<b>Totale linea di intervento - Competitività del territorio</b>	<b>1.773.832</b>
<b>TOTALE INTERVENTI ECONOMICI</b>	<b>4.259.376</b>



## Ammortamenti e accantonamenti

<b>AMMORTAMENTI E ACCANTONAMENTI</b>	<b>2015</b>
Immobilizzazioni immateriali	769,98
Immobilizzazioni materiali	1.860.525,76
Svalutazione crediti	1.973.738,91
Fondo rischi ed oneri	0,00
<b>TOTALE</b>	<b>3.835.034,65</b>